

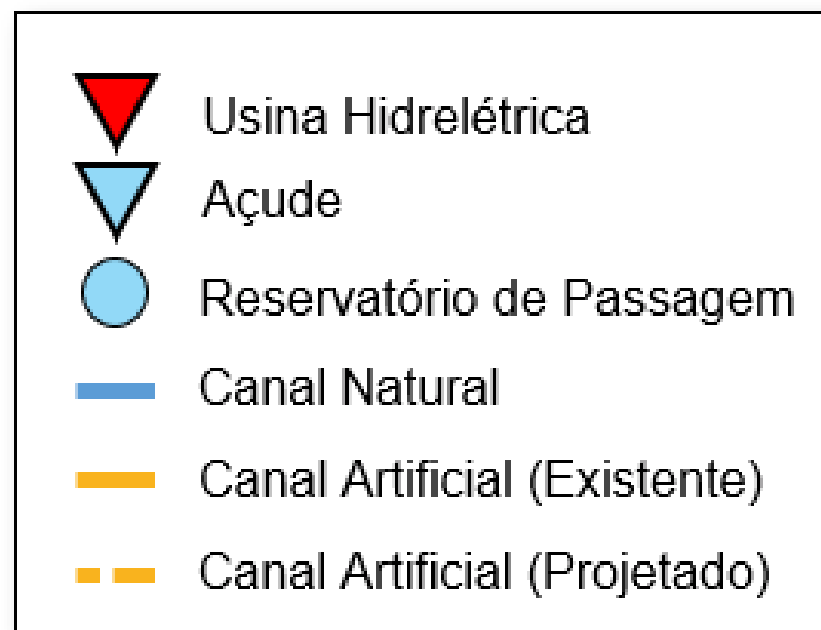
Boletim de Acompanhamento dos Reservatórios Contemplados pelo Projeto de Integração do Rio São Francisco - PISF

Data do boletim: 29/11/2024

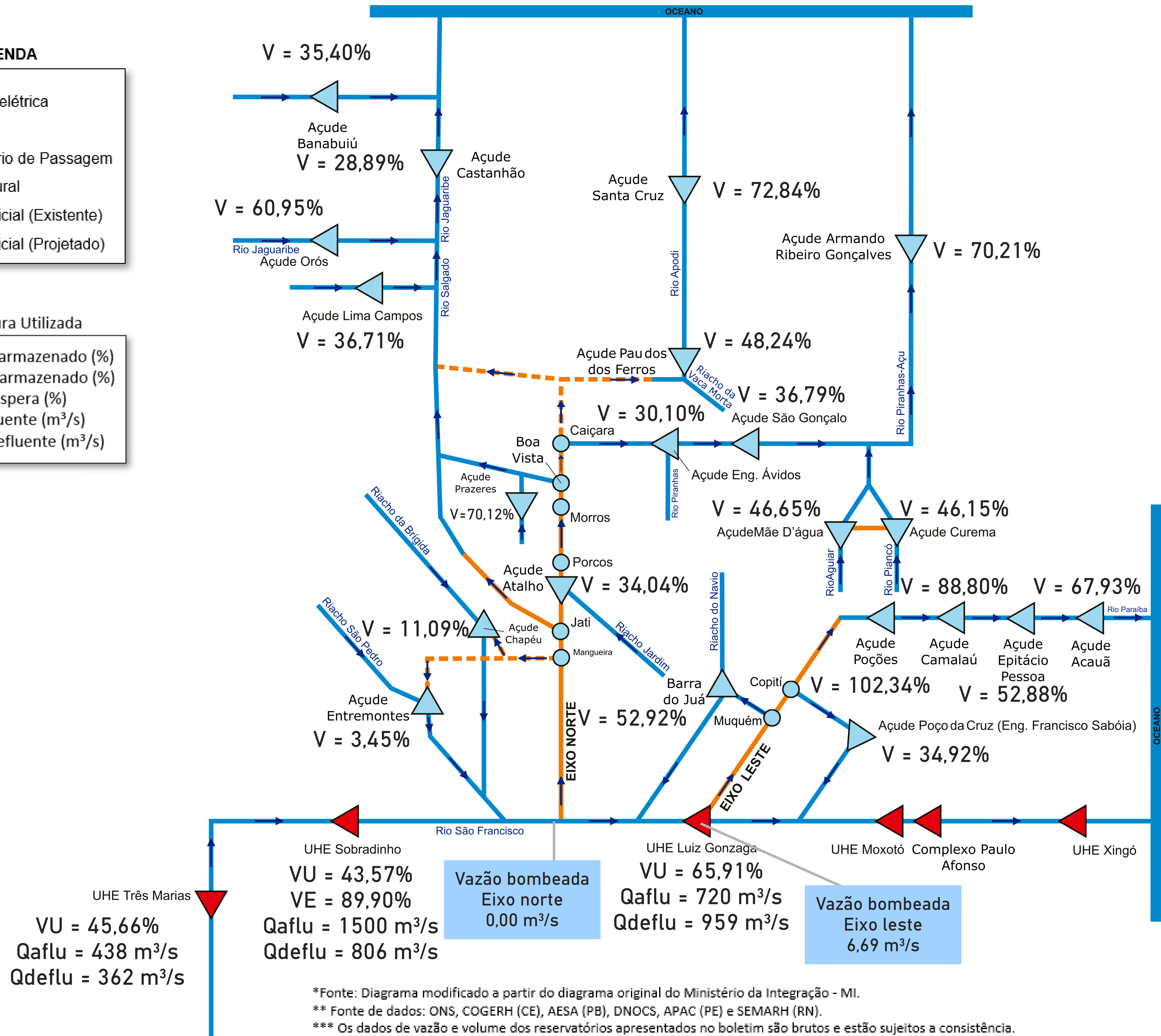
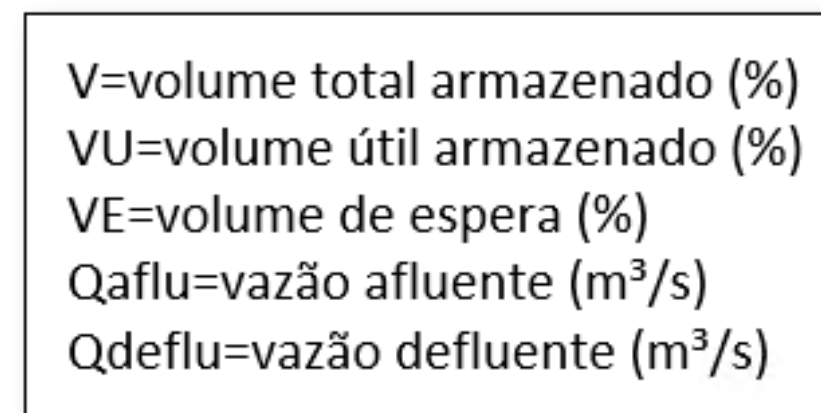
Superintendência de Operações e Eventos Críticos
Coordenação de Operação de Reservatórios e Sistemas Hídricos

DIAGRAMA ESQUEMÁTICO

LEGENDA



Nomenclatura Utilizada



*Fonte: Diagrama modificado a partir do diagrama original do Ministério da Integração - MI.
 ** Fonte de dados: ONS, COGERH (CE), AESA (PB), DNOCS, APAC (PE) e SEMARH (RN).
 *** Os dados de vazão e volume dos reservatórios apresentados no boletim são brutos e estão sujeitos a consistência.

Índice	RESERVATÓRIO	ESTADO	BACIA	MUNICÍPIO	CAPACIDADE (hm ³)	VOLUME (hm ³)	VOLUME (%)	DATA DA INFORMAÇÃO
1	CASTANHÃO	CE	MÉDIO JAGUARIBE	ALTO SANTO	6.700,00	1.936,00	28,89%	28/11/2024
2	ORÓS	CE	ALTO JAGUARIBE	ORÓS	1.940,00	1.182,40	60,95%	28/11/2024
3	BANABUIÚ	CE	BANABUIÚ	BANABUIÚ	1.601,00	566,80	35,40%	28/11/2024
4	ATALHO	CE	SALGADO	BREJO SANTO	72,60	24,70	34,04%	28/11/2024
5	LIMA CAMPOS	CE	SALGADO	ICÓ	66,40	24,40	36,71%	28/11/2024
6	PRAZERES	CE	SALGADO	BARRO	32,50	22,80	70,12%	28/11/2024
7	CUREMA	PB	PIANCÓ	COREMAS	744,10	343,40	46,15%	29/11/2024
8	MÃE D'ÁGUA	PB	PAJEÚ	COREMAS	545,00	254,30	46,65%	25/11/2024
9	ENGENHEIRO ÁVIDOS	PB	ALTO PIRANHAS	CAJAZEIRAS	293,60	88,40	30,10%	29/11/2024
10	SÃO GONÇALO	PB	ALTO PIRANHAS	SOUSA	40,60	14,90	36,79%	29/11/2024
11	ACAUÃ	PB	ALTO PARAÍBA	ITATUBA	253,00	171,90	67,93%	29/11/2024
12	EPITÁCIO PESSOA	PB	ALTO PARAÍBA	BOQUEIRÃO	466,50	246,70	52,88%	29/11/2024
13	POÇÕES	PB	ALTO PARAÍBA	MONTEIRO	29,90	30,60	102,34%	29/11/2024
14	CAMALAU	PB	ALTO PARAÍBA	CAMALAU	48,10	42,70	88,80%	29/11/2024
15	ENGENHEIRO FRANCISCO SABOIA	PE	MOXOTÓ	IBIMIRIM	483,60	168,90	34,92%	28/11/2024
16	ENTREMONTES	PE	BRÍGIDA	PARNAMIRIM	258,60	8,90	3,45%	29/11/2024
17	CHAPÉU	PE	BRÍGIDA	PARNAMIRIM	188,00	20,80	11,09%	26/11/2024
18	BARRA DO JUÁ	PE	PAJEÚ	FLORESTA	71,50	37,80	52,92%	24/11/2024
19	ENG. ARMANDO RIBEIRO GONÇALVES	RN	PIRANHAS/AÇU	AÇU	2.373,10	1.666,20	70,21%	28/11/2024
20	SANTA CRUZ DO APODI	RN	APODI	APODI	599,70	436,80	72,84%	29/11/2024
21	PAU DOS FERROS	RN	APODI/MOSSORÓ	PAU DOS FERROS	54,80	26,50	48,24%	28/11/2024
22	SOBRADINHO*	BA	SÃO FRANCISCO	CASA NOVA / SOBRADINHO	34.117,00	17.940,00	43,57%	28/11/2024
23	TRÊS MARIAS*	MG	SÃO FRANCISCO	TRÊS MARIAS	19.528,00	11.225,80	45,66%	28/11/2024
24	LUIZ GONZAGA (ITAPARICA)*	PE/BA	SÃO FRANCISCO	JATOBÁ/GLÓRIA	10.782,00	9.572,00	65,91%	28/11/2024

Eixo	Vazão Média Diária Bombeada (m ³ /s)	Data da Informação
Leste	6,69	28/11/2024
Norte	0,00	28/11/2024

* Nos reservatórios das UHE's no Rio São Francisco a coluna "VOLUME (%)" representa a porcentagem do volume útil armazenado nos reservatórios.

** Fonte de dados: ONS, COGERH (CE), AESA (PB), DNOCS, APAC (PE) e SEMARH (RN).

*** Os dados de vazão e volume dos reservatórios apresentados no boletim são brutos e estão sujeitos a consistência.