

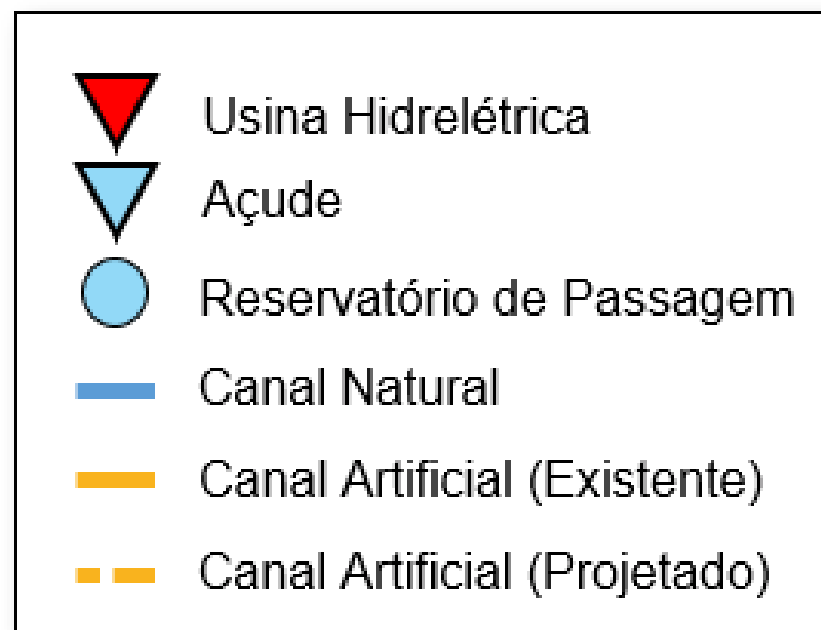
# **Boletim de Acompanhamento dos Reservatórios Contemplados pelo Projeto de Integração do Rio São Francisco - PISF**

Data do boletim: 22/11/2024

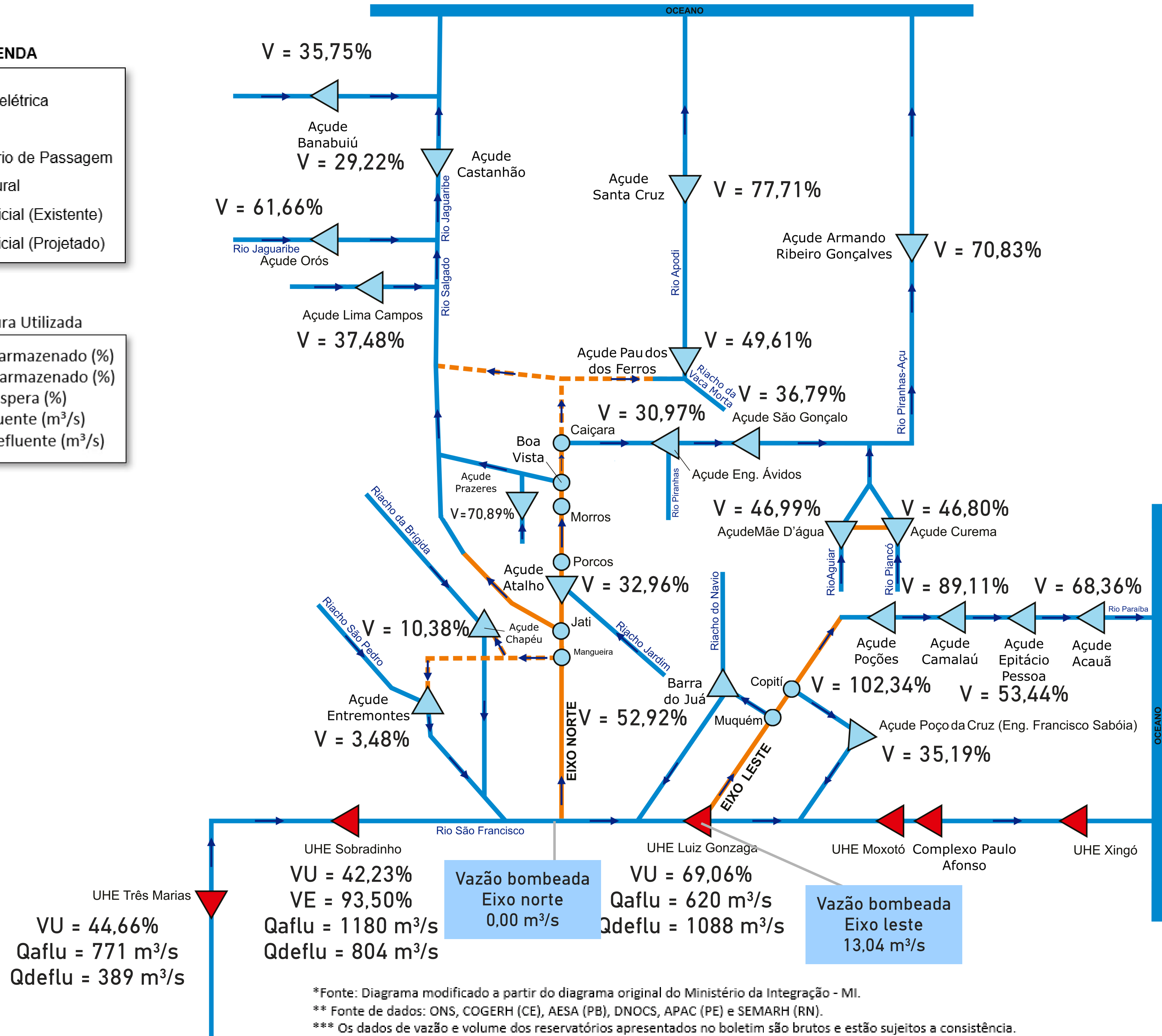
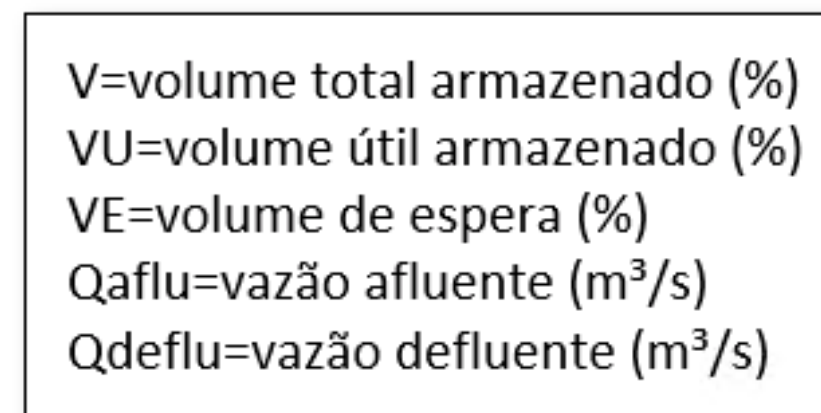
**Superintendência de Operações e Eventos Críticos**  
Coordenação de Operação de Reservatórios e Sistemas Hídricos

# DIAGRAMA ESQUEMÁTICO

## LEGENDA



## Nomenclatura Utilizada



\*Fonte: Diagrama modificado a partir do diagrama original do Ministério da Integração - MI.  
 \*\* Fonte de dados: ONS, COGERH (CE), AESA (PB), DNOCS, APAC (PE) e SEMARH (RN).  
 \*\*\* Os dados de vazão e volume dos reservatórios apresentados no boletim são brutos e estão sujeitos a consistência.

Índice	RESERVATÓRIO	ESTADO	BACIA	MUNICÍPIO	CAPACIDADE (hm <sup>3</sup> )	VOLUME (hm <sup>3</sup> )	VOLUME (%)	DATA DA INFORMAÇÃO
1	CASTANHÃO	CE	MÉDIO JAGUARIBE	ALTO SANTO	6.700,00	1.957,60	29,22%	21/11/2024
2	ORÓS	CE	ALTO JAGUARIBE	ORÓS	1.940,00	1.196,30	61,66%	21/11/2024
3	BANABUIÚ	CE	BANABUIÚ	BANABUIÚ	1.601,00	572,30	35,75%	21/11/2024
4	ATALHO	CE	SALGADO	BREJO SANTO	72,60	23,90	32,96%	21/11/2024
5	LIMA CAMPOS	CE	SALGADO	ICÓ	66,40	24,90	37,48%	21/11/2024
6	PRAZERES	CE	SALGADO	BARRO	32,50	23,00	70,89%	21/11/2024
7	CUREMA	PB	PIANCÓ	COREMAS	744,10	348,30	46,80%	22/11/2024
8	MÃE D'ÁGUA	PB	PAJEÚ	COREMAS	545,00	256,10	46,99%	22/11/2024
9	ENGENHEIRO ÁVIDOS	PB	ALTO PIRANHAS	CAJAZEIRAS	293,60	90,90	30,97%	21/11/2024
10	SÃO GONÇALO	PB	ALTO PIRANHAS	SOUSA	40,60	14,90	36,79%	22/11/2024
11	ACAUÃ	PB	ALTO PARAÍBA	ITATUBA	253,00	173,00	68,36%	22/11/2024
12	EPITÁCIO PESSOA	PB	ALTO PARAÍBA	BOQUEIRÃO	466,50	249,30	53,44%	22/11/2024
13	POÇÕES	PB	ALTO PARAÍBA	MONTEIRO	29,90	30,60	102,34%	22/11/2024
14	CAMALAU	PB	ALTO PARAÍBA	CAMALAU	48,10	42,90	89,11%	22/11/2024
15	ENGENHEIRO FRANCISCO SABOIA	PE	MOXOTÓ	IBIMIRIM	483,60	170,20	35,19%	22/11/2024
16	ENTREMONTES	PE	BRÍGIDA	PARNAMIRIM	258,60	9,00	3,48%	20/11/2024
17	CHAPÉU	PE	BRÍGIDA	PARNAMIRIM	188,00	19,50	10,38%	21/11/2024
18	BARRA DO JUÁ	PE	PAJEÚ	FLORESTA	71,50	37,80	52,92%	22/11/2024
19	ENG. ARMANDO RIBEIRO GONÇALVES	RN	PIRANHAS/AÇU	AÇU	2.373,10	1.680,90	70,83%	21/11/2024
20	SANTA CRUZ DO APODI	RN	APODI	APODI	599,70	466,00	77,71%	22/11/2024
21	PAU DOS FERROS	RN	APODI/MOSSORÓ	PAU DOS FERROS	54,80	27,20	49,61%	17/11/2024
22	SOBRADINHO*	BA	SÃO FRANCISCO	CASA NOVA / SOBRADINHO	34.117,00	17.556,00	42,23%	21/11/2024
23	TRÊS MARIAS*	MG	SÃO FRANCISCO	TRÊS MARIAS	19.528,00	11.073,00	44,66%	21/11/2024
24	LUIZ GONZAGA (ITAPARICA)*	PE/BA	SÃO FRANCISCO	JATOBÁ/GLÓRIA	10.782,00	9.684,00	69,06%	21/11/2024

Eixo	Vazão Média Diária Bombeada (m <sup>3</sup> /s)	Data da Informação
Leste	13,04	21/11/2024
Norte	0,00	21/11/2024

\* Nos reservatórios das UHE's no Rio São Francisco a coluna "VOLUME (%)" representa a porcentagem do volume útil armazenado nos reservatórios.

\*\* Fonte de dados: ONS, COGERH (CE), AESA (PB), DNOCS, APAC (PE) e SEMARH (RN).

\*\*\* Os dados de vazão e volume dos reservatórios apresentados no boletim são brutos e estão sujeitos a consistência.