

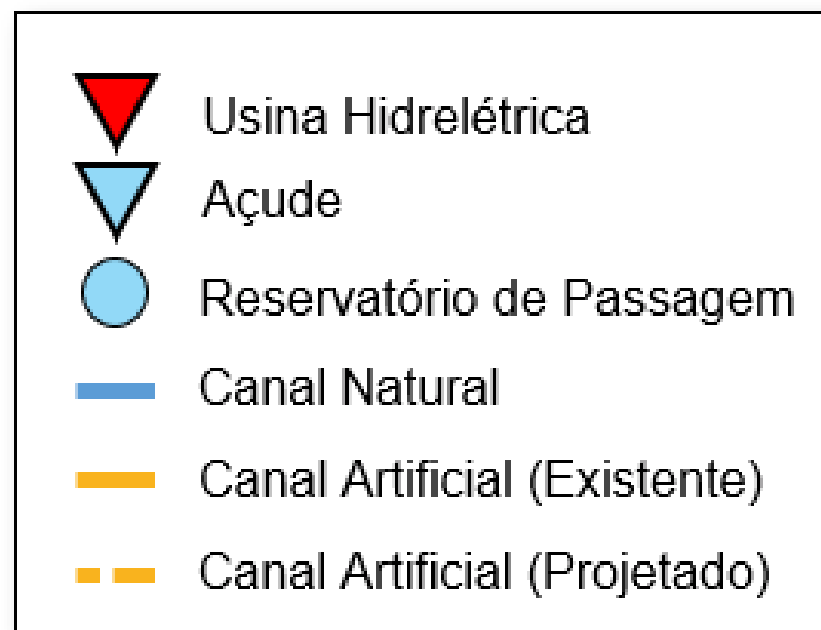
Boletim de Acompanhamento dos Reservatórios Contemplados pelo Projeto de Integração do Rio São Francisco - PISF

Data do boletim: 14/11/2024

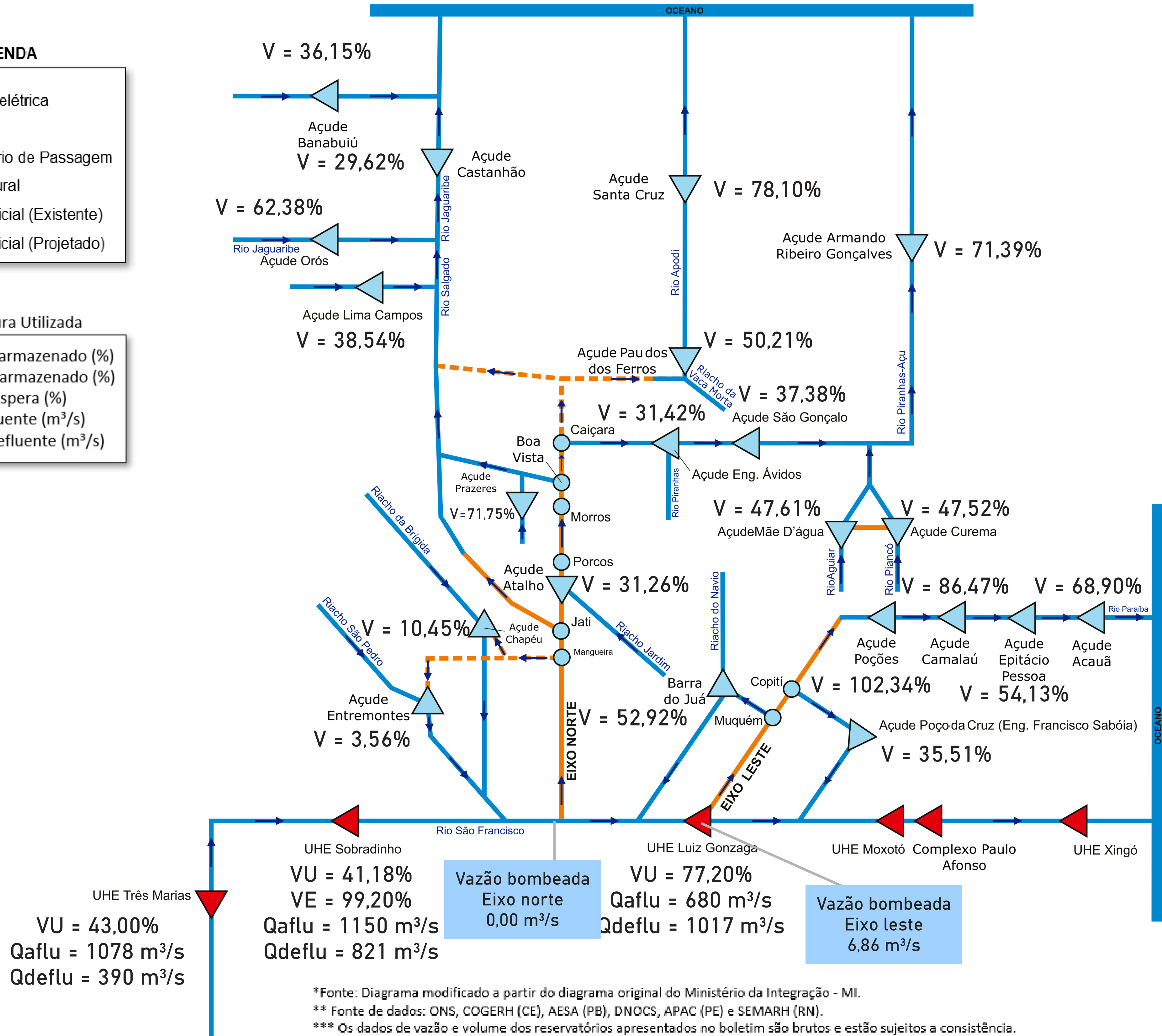
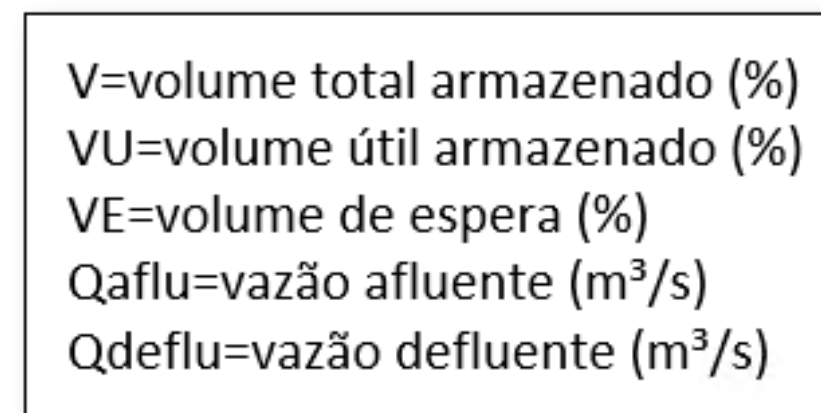
Superintendência de Operações e Eventos Críticos
Coordenação de Operação de Reservatórios e Sistemas Hídricos

DIAGRAMA ESQUEMÁTICO

LEGENDA



Nomenclatura Utilizada



*Fonte: Diagrama modificado a partir do diagrama original do Ministério da Integração - MI.
 ** Fonte de dados: ONS, COGERH (CE), AESA (PB), DNOCS, APAC (PE) e SEMARH (RN).
 *** Os dados de vazão e volume dos reservatórios apresentados no boletim são brutos e estão sujeitos a consistência.

Índice	RESERVATÓRIO	ESTADO	BACIA	MUNICÍPIO	CAPACIDADE (hm ³)	VOLUME (hm ³)	VOLUME (%)	DATA DA INFORMAÇÃO
1	CASTANHÃO	CE	MÉDIO JAGUARIBE	ALTO SANTO	6.700,00	1.984,70	29,62%	13/11/2024
2	ORÓS	CE	ALTO JAGUARIBE	ORÓS	1.940,00	1.210,20	62,38%	13/11/2024
3	BANABUIÚ	CE	BANABUIÚ	BANABUIÚ	1.601,00	578,80	36,15%	13/11/2024
4	ATALHO	CE	SALGADO	BREJO SANTO	72,60	22,70	31,26%	13/11/2024
5	LIMA CAMPOS	CE	SALGADO	ICÓ	66,40	25,60	38,54%	13/11/2024
6	PRAZERES	CE	SALGADO	BARRO	32,50	23,30	71,75%	13/11/2024
7	CUREMA	PB	PIANCÓ	COREMAS	744,10	353,60	47,52%	14/11/2024
8	MÃE D'ÁGUA	PB	PAJEÚ	COREMAS	545,00	259,50	47,61%	14/11/2024
9	ENGENHEIRO ÁVIDOS	PB	ALTO PIRANHAS	CAJAZEIRAS	293,60	92,30	31,42%	14/11/2024
10	SÃO GONÇALO	PB	ALTO PIRANHAS	SOUSA	40,60	15,20	37,38%	14/11/2024
11	ACAUÃ	PB	ALTO PARAÍBA	ITATUBA	253,00	174,30	68,90%	14/11/2024
12	EPITÁCIO PESSOA	PB	ALTO PARAÍBA	BOQUEIRÃO	466,50	252,50	54,13%	14/11/2024
13	POÇÕES	PB	ALTO PARAÍBA	MONTEIRO	29,90	30,60	102,34%	14/11/2024
14	CAMALAU	PB	ALTO PARAÍBA	CAMALAU	48,10	41,60	86,47%	13/11/2024
15	ENGENHEIRO FRANCISCO SABOIA	PE	MOXOTÓ	IBIMIRIM	483,60	171,70	35,51%	14/11/2024
16	ENTREMONTES	PE	BRÍGIDA	PARNAMIRIM	258,60	9,20	3,56%	13/11/2024
17	CHAPÉU	PE	BRÍGIDA	PARNAMIRIM	188,00	19,60	10,45%	12/11/2024
18	BARRA DO JUÁ	PE	PAJEÚ	FLORESTA	71,50	37,80	52,92%	12/11/2024
19	ENG. ARMANDO RIBEIRO GONÇALVES	RN	PIRANHAS/AÇU	AÇU	2.373,10	1.694,10	71,39%	13/11/2024
20	SANTA CRUZ DO APODI	RN	APODI	APODI	599,70	468,40	78,10%	14/11/2024
21	PAU DOS FERROS	RN	APODI/MOSSORÓ	PAU DOS FERROS	54,80	27,50	50,21%	13/11/2024
22	SOBRADINHO*	BA	SÃO FRANCISCO	CASA NOVA / SOBRADINHO	34.117,00	17.253,00	41,18%	13/11/2024
23	TRÊS MARIAS*	MG	SÃO FRANCISCO	TRÊS MARIAS	19.528,00	10.820,20	43,00%	13/11/2024
24	LUIZ GONZAGA (ITAPARICA)*	PE/BA	SÃO FRANCISCO	JATOBÁ/GLÓRIA	10.782,00	9.973,00	77,20%	13/11/2024

Eixo	Vazão Média Diária Bombeada (m ³ /s)	Data da Informação
Leste	6,86	13/11/2024
Norte	0,00	13/11/2024

* Nos reservatórios das UHE's no Rio São Francisco a coluna "VOLUME (%)" representa a porcentagem do volume útil armazenado nos reservatórios.

** Fonte de dados: ONS, COGERH (CE), AESA (PB), DNOCS, APAC (PE) e SEMARH (RN).

*** Os dados de vazão e volume dos reservatórios apresentados no boletim são brutos e estão sujeitos a consistência.