

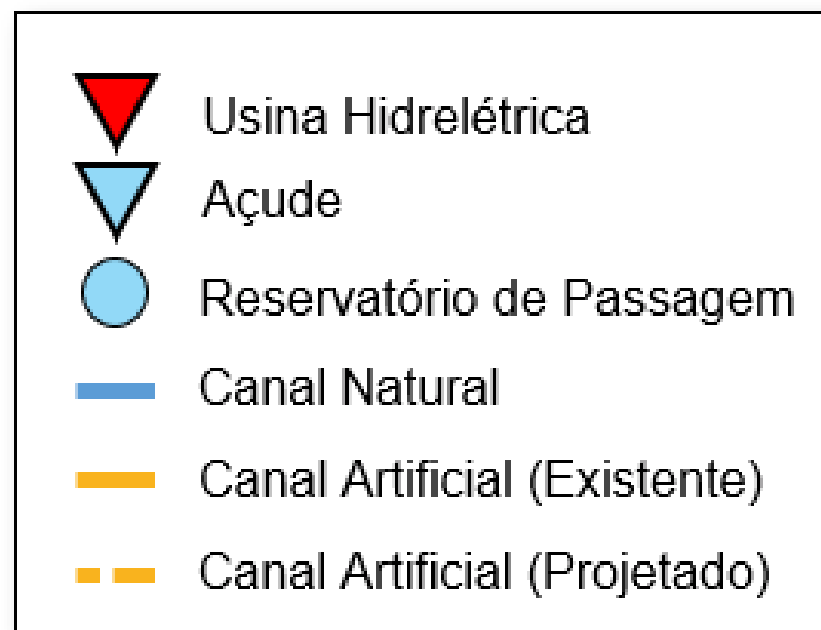
# **Boletim de Acompanhamento dos Reservatórios Contemplados pelo Projeto de Integração do Rio São Francisco - PISF**

**Data do boletim: 13/11/2024**

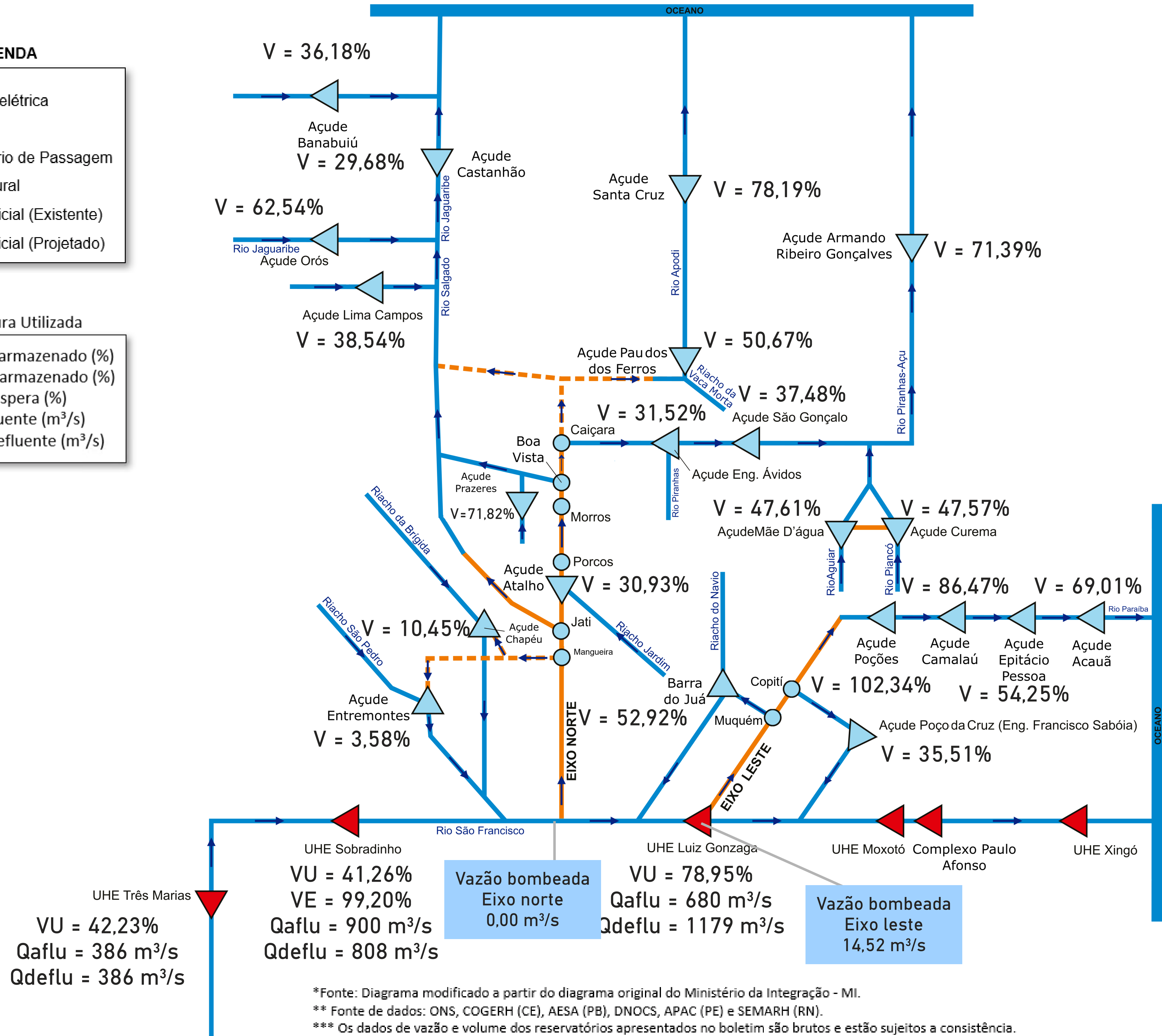
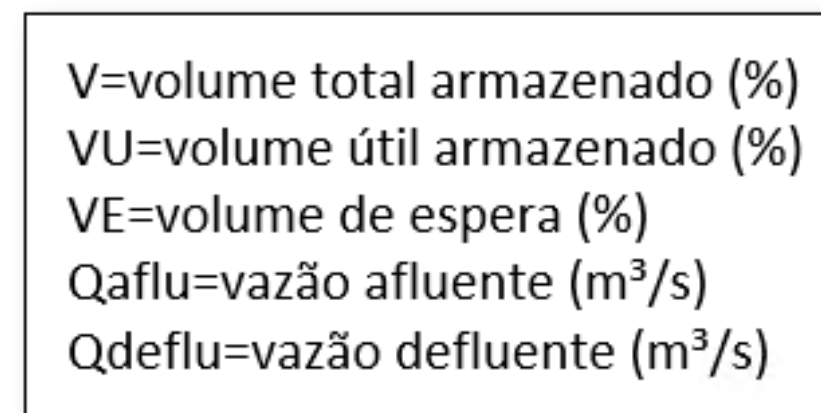
**Superintendência de Operações e Eventos Críticos**  
**Coordenação de Operação de Reservatórios e Sistemas Hídricos**

# DIAGRAMA ESQUEMÁTICO

## LEGENDA



## Nomenclatura Utilizada



\*Fonte: Diagrama modificado a partir do diagrama original do Ministério da Integração - MI.  
 \*\* Fonte de dados: ONS, COGERH (CE), AESA (PB), DNOCS, APAC (PE) e SEMARH (RN).  
 \*\*\* Os dados de vazão e volume dos reservatórios apresentados no boletim são brutos e estão sujeitos a consistência.

Índice	RESERVATÓRIO	ESTADO	BACIA	MUNICÍPIO	CAPACIDADE (hm <sup>3</sup> )	VOLUME (hm <sup>3</sup> )	VOLUME (%)	DATA DA INFORMAÇÃO
1	CASTANHÃO	CE	MÉDIO JAGUARIBE	ALTO SANTO	6.700,00	1.988,40	29,68%	12/11/2024
2	ORÓS	CE	ALTO JAGUARIBE	ORÓS	1.940,00	1.213,30	62,54%	12/11/2024
3	BANABUIÚ	CE	BANABUIÚ	BANABUIÚ	1.601,00	579,20	36,18%	12/11/2024
4	ATALHO	CE	SALGADO	BREJO SANTO	72,60	22,40	30,93%	12/11/2024
5	LIMA CAMPOS	CE	SALGADO	ICÓ	66,40	25,60	38,54%	12/11/2024
6	PRAZERES	CE	SALGADO	BARRO	32,50	23,30	71,82%	12/11/2024
7	CUREMA	PB	PIANCÓ	COREMAS	744,10	354,00	47,57%	13/11/2024
8	MÃE D'ÁGUA	PB	PAJEÚ	COREMAS	545,00	259,50	47,61%	13/11/2024
9	ENGENHEIRO ÁVIDOS	PB	ALTO PIRANHAS	CAJAZEIRAS	293,60	92,60	31,52%	13/11/2024
10	SÃO GONÇALO	PB	ALTO PIRANHAS	SOUSA	40,60	15,20	37,48%	13/11/2024
11	ACAUÃ	PB	ALTO PARAÍBA	ITATUBA	253,00	174,60	69,01%	13/11/2024
12	EPITÁCIO PESSOA	PB	ALTO PARAÍBA	BOQUEIRÃO	466,50	253,10	54,25%	13/11/2024
13	POÇÕES	PB	ALTO PARAÍBA	MONTEIRO	29,90	30,60	102,34%	13/11/2024
14	CAMALAU	PB	ALTO PARAÍBA	CAMALAU	48,10	41,60	86,47%	13/11/2024
15	ENGENHEIRO FRANCISCO SABOIA	PE	MOXOTÓ	IBIMIRIM	483,60	171,70	35,51%	13/11/2024
16	ENTREMONTES	PE	BRÍGIDA	PARNAMIRIM	258,60	9,30	3,58%	12/11/2024
17	CHAPÉU	PE	BRÍGIDA	PARNAMIRIM	188,00	19,60	10,45%	12/11/2024
18	BARRA DO JUÁ	PE	PAJEÚ	FLORESTA	71,50	37,80	52,92%	12/11/2024
19	ENG. ARMANDO RIBEIRO GONÇALVES	RN	PIRANHAS/AÇU	AÇU	2.373,10	1.694,10	71,39%	13/11/2024
20	SANTA CRUZ DO APODI	RN	APODI	APODI	599,70	468,90	78,19%	12/11/2024
21	PAU DOS FERROS	RN	APODI/MOSSORÓ	PAU DOS FERROS	54,80	27,80	50,67%	10/11/2024
22	SOBRADINHO*	BA	SÃO FRANCISCO	CASA NOVA / SOBRADINHO	34.117,00	17.278,00	41,26%	12/11/2024
23	TRÊS MARIAS*	MG	SÃO FRANCISCO	TRÊS MARIAS	19.528,00	10.701,40	42,23%	12/11/2024
24	LUIZ GONZAGA (ITAPARICA)*	PE/BA	SÃO FRANCISCO	JATOBÁ/GLÓRIA	10.782,00	10.035,00	78,95%	12/11/2024

Eixo	Vazão Média Diária Bombeada (m <sup>3</sup> /s)	Data da Informação
Leste	14,52	12/11/2024
Norte	0,00	12/11/2024

\* Nos reservatórios das UHE's no Rio São Francisco a coluna "VOLUME (%)" representa a porcentagem do volume útil armazenado nos reservatórios.

\*\* Fonte de dados: ONS, COGERH (CE), AESA (PB), DNOCS, APAC (PE) e SEMARH (RN).

\*\*\* Os dados de vazão e volume dos reservatórios apresentados no boletim são brutos e estão sujeitos a consistência.