

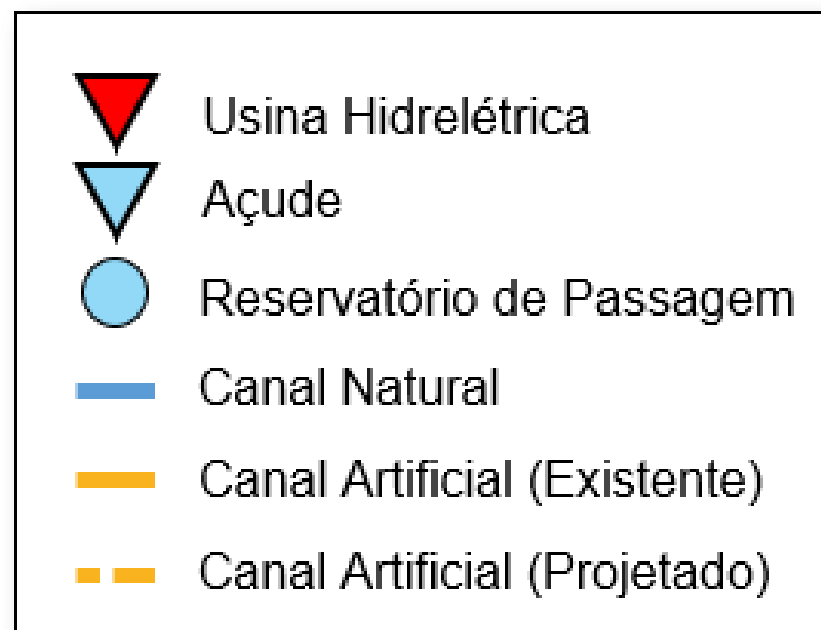
# **Boletim de Acompanhamento dos Reservatórios Contemplados pelo Projeto de Integração do Rio São Francisco - PISF**

**Data do boletim: 01/11/2024**

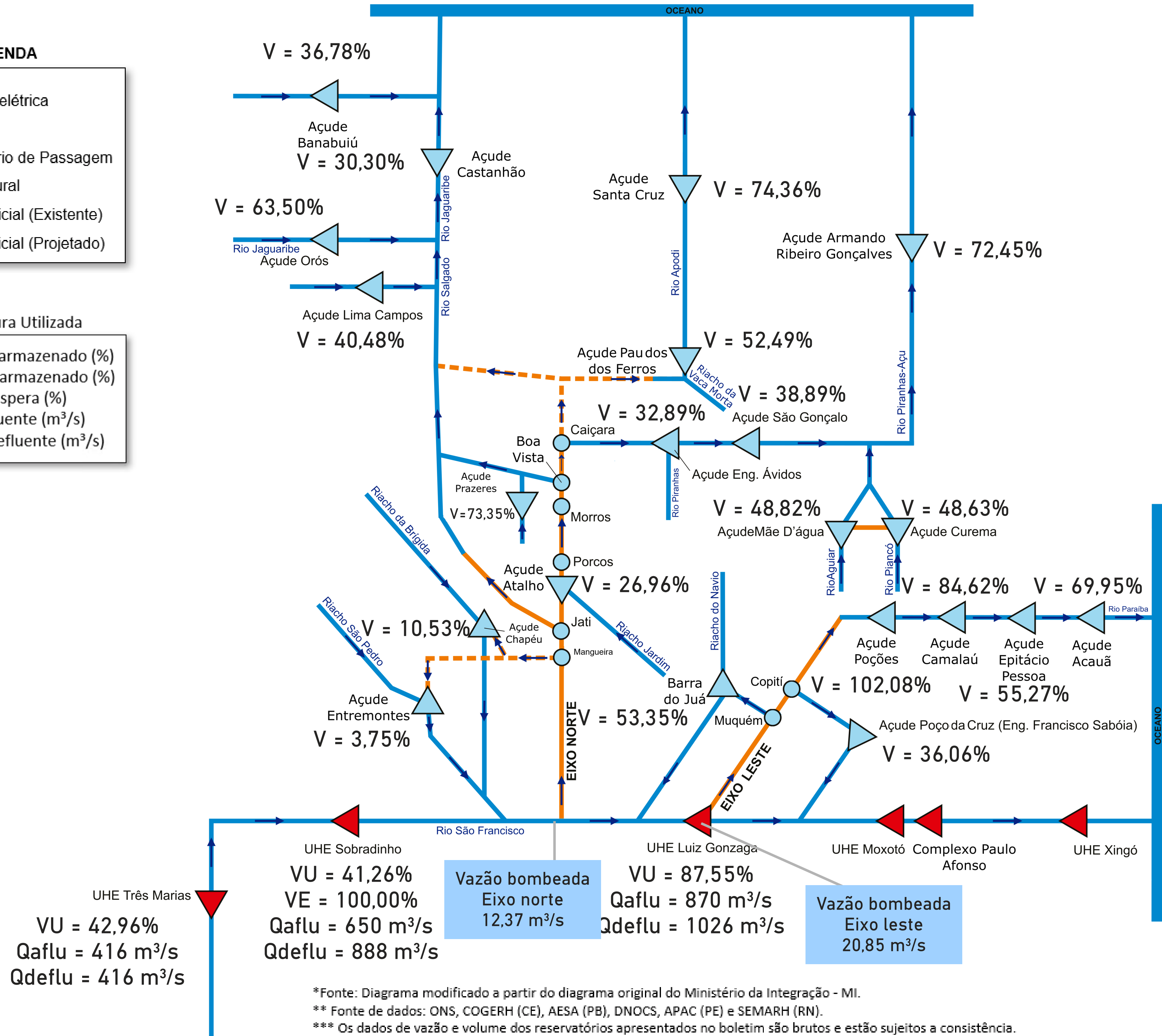
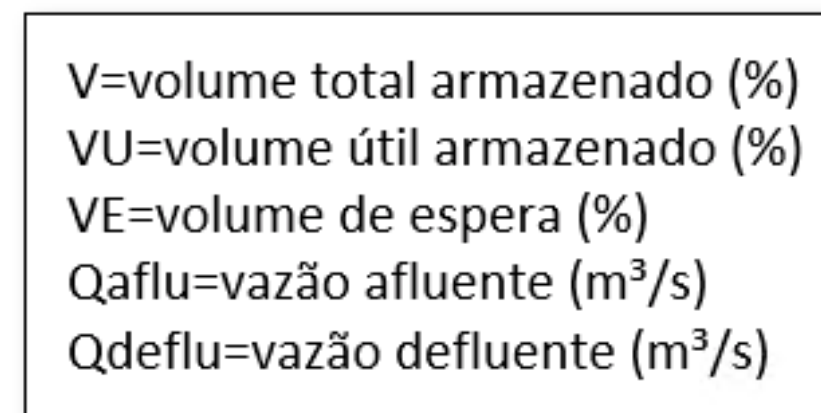
**Superintendência de Operações e Eventos Críticos**  
**Coordenação de Operação de Reservatórios e Sistemas Hídricos**

# DIAGRAMA ESQUEMÁTICO

## LEGENDA



## Nomenclatura Utilizada



\*Fonte: Diagrama modificado a partir do diagrama original do Ministério da Integração - MI.  
 \*\* Fonte de dados: ONS, COGERH (CE), AESA (PB), DNOCS, APAC (PE) e SEMARH (RN).  
 \*\*\* Os dados de vazão e volume dos reservatórios apresentados no boletim são brutos e estão sujeitos a consistência.

Índice	RESERVATÓRIO	ESTADO	BACIA	MUNICÍPIO	CAPACIDADE (hm <sup>3</sup> )	VOLUME (hm <sup>3</sup> )	VOLUME (%)	DATA DA INFORMAÇÃO
1	CASTANHÃO	CE	MÉDIO JAGUARIBE	ALTO SANTO	6.700,00	2.030,20	30,30%	31/10/2024
2	ORÓS	CE	ALTO JAGUARIBE	ORÓS	1.940,00	1.231,80	63,50%	31/10/2024
3	BANABUIÚ	CE	BANABUIÚ	BANABUIÚ	1.601,00	588,90	36,78%	31/10/2024
4	ATALHO	CE	SALGADO	BREJO SANTO	72,60	19,60	26,96%	31/10/2024
5	LIMA CAMPOS	CE	SALGADO	ICÓ	66,40	26,90	40,48%	31/10/2024
6	PRAZERES	CE	SALGADO	BARRO	32,50	23,80	73,35%	31/10/2024
7	CUREMA	PB	PIANCÓ	COREMAS	744,10	361,90	48,63%	01/11/2024
8	MÃE D'ÁGUA	PB	PAJEÚ	COREMAS	545,00	266,10	48,82%	01/11/2024
9	ENGENHEIRO ÁVIDOS	PB	ALTO PIRANHAS	CAJAZEIRAS	293,60	96,60	32,89%	01/11/2024
10	SÃO GONÇALO	PB	ALTO PIRANHAS	SOUSA	40,60	15,80	38,89%	01/11/2024
11	ACAUÃ	PB	ALTO PARAÍBA	ITATUBA	253,00	177,00	69,95%	01/11/2024
12	EPITÁCIO PESSOA	PB	ALTO PARAÍBA	BOQUEIRÃO	466,50	257,90	55,27%	01/11/2024
13	POÇÕES	PB	ALTO PARAÍBA	MONTEIRO	29,90	30,50	102,08%	31/10/2024
14	CAMALAU	PB	ALTO PARAÍBA	CAMALAU	48,10	40,70	84,62%	01/11/2024
15	ENGENHEIRO FRANCISCO SABOIA	PE	MOXOTÓ	IBIMIRIM	483,60	174,40	36,06%	01/11/2024
16	ENTREMONTES	PE	BRÍGIDA	PARNAMIRIM	258,60	9,70	3,75%	01/11/2024
17	CHAPÉU	PE	BRÍGIDA	PARNAMIRIM	188,00	19,80	10,53%	31/10/2024
18	BARRA DO JUÁ	PE	PAJEÚ	FLORESTA	71,50	38,10	53,35%	30/10/2024
19	ENG. ARMANDO RIBEIRO GONÇALVES	RN	PIRANHAS/AÇU	AÇU	2.373,10	1.719,20	72,45%	01/11/2024
20	SANTA CRUZ DO APODI	RN	APODI	APODI	599,70	446,00	74,36%	01/11/2024
21	PAU DOS FERROS	RN	APODI/MOSSORÓ	PAU DOS FERROS	54,80	28,80	52,49%	30/10/2024
22	SOBRADINHO*	BA	SÃO FRANCISCO	CASA NOVA / SOBRADINHO	34.117,00	17.278,00	41,26%	31/10/2024
23	TRÊS MARIAS*	MG	SÃO FRANCISCO	TRÊS MARIAS	19.528,00	10.813,60	42,96%	31/10/2024
24	LUIZ GONZAGA (ITAPARICA)*	PE/BA	SÃO FRANCISCO	JATOBÁ/GLÓRIA	10.782,00	10.340,00	87,55%	31/10/2024

Eixo	Vazão Média Diária Bombeada (m <sup>3</sup> /s)	Data da Informação
Leste	20,85	31/10/2024
Norte	12,37	31/10/2024

\* Nos reservatórios das UHE's no Rio São Francisco a coluna "VOLUME (%)" representa a porcentagem do volume útil armazenado nos reservatórios.

\*\* Fonte de dados: ONS, COGERH (CE), AESA (PB), DNOCS, APAC (PE) e SEMARH (RN).

\*\*\* Os dados de vazão e volume dos reservatórios apresentados no boletim são brutos e estão sujeitos a consistência.