

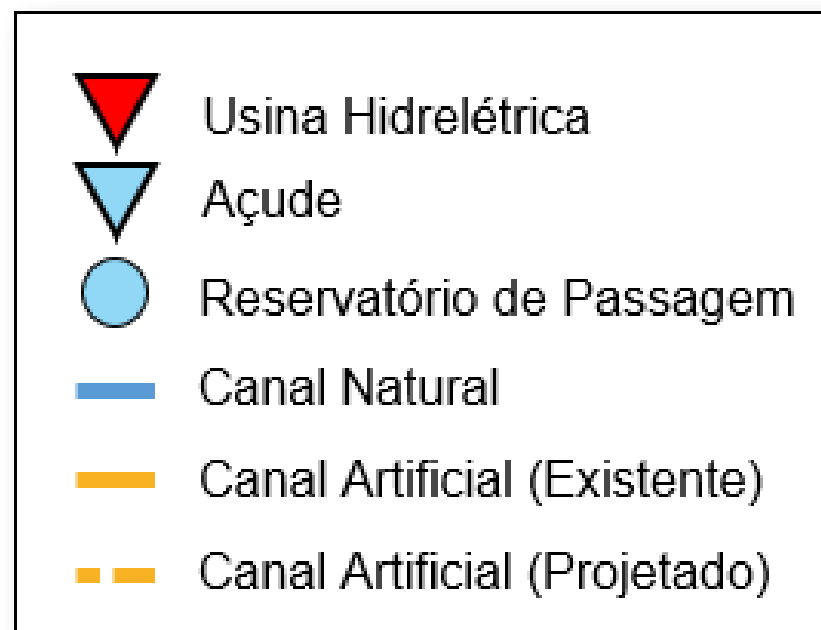
# **Boletim de Acompanhamento dos Reservatórios Contemplados pelo Projeto de Integração do Rio São Francisco - PISF**

Data do boletim: 25/06/2024

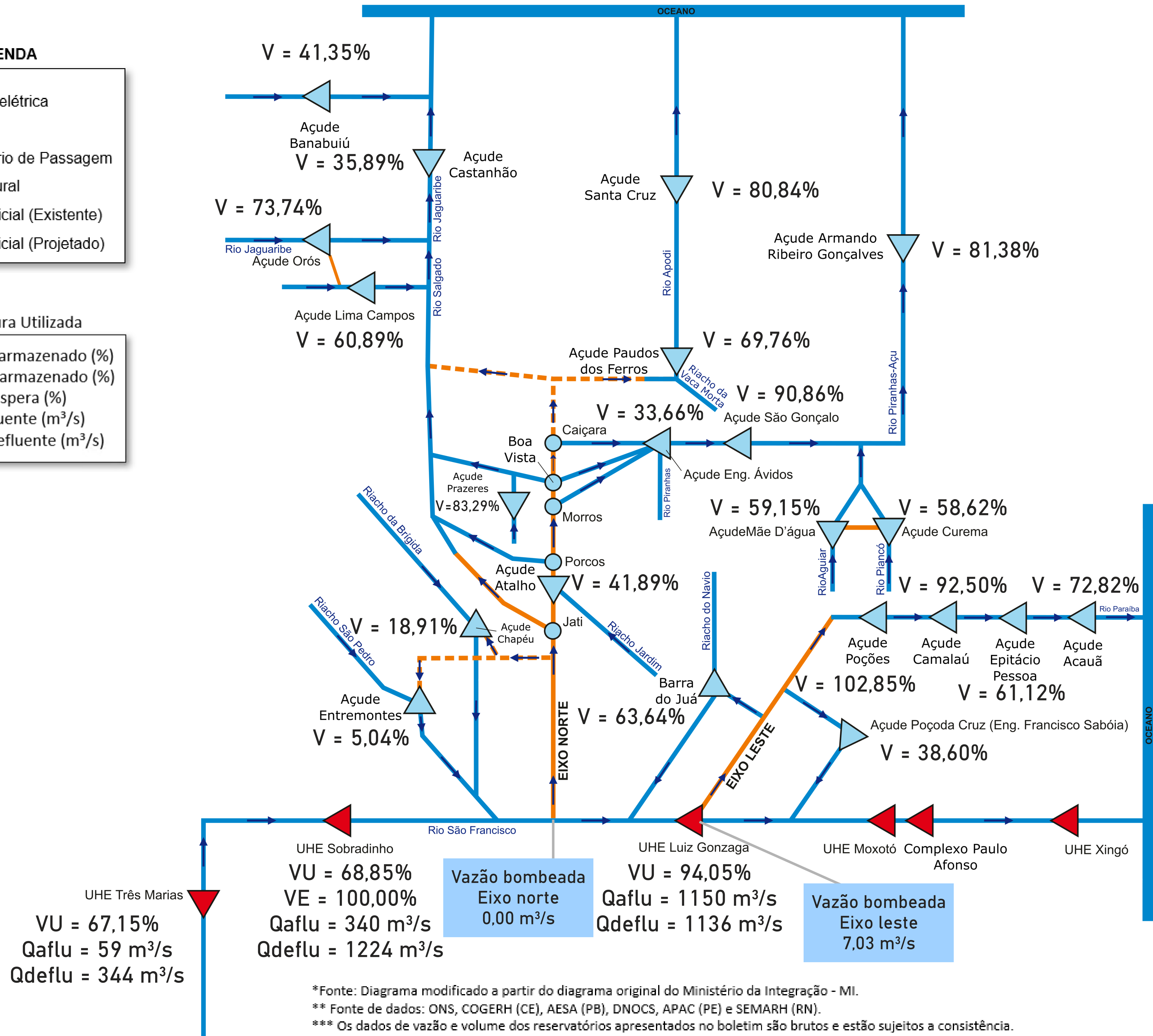
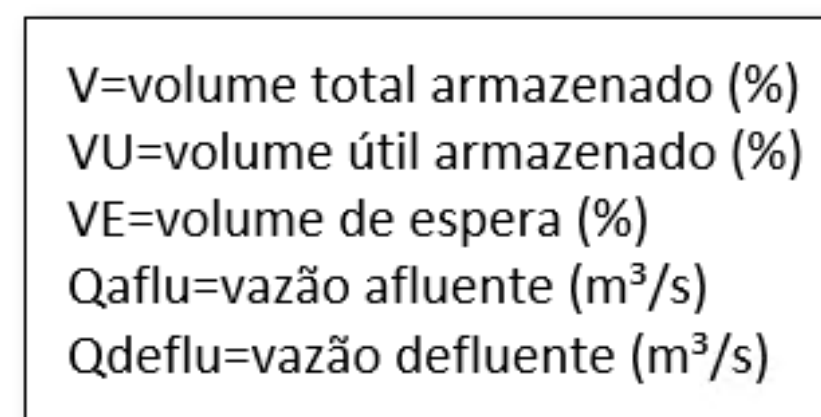
**Superintendência de Operações e Eventos Críticos**  
Coordenação de Operação de Reservatórios e Sistemas Hídricos

# DIAGRAMA ESQUEMÁTICO

## LEGENDA



## Nomenclatura Utilizada



\*Fonte: Diagrama modificado a partir do diagrama original do Ministério da Integração - MI.

\*\* Fonte de dados: ONS, COGERH (CE), AESA (PB), DNOCS, APAC (PE) e SEMARH (RN).

\*\*\* Os dados de vazão e volume dos reservatórios apresentados no boletim são brutos e estão sujeitos a consistência.

Índice	RESERVATÓRIO	ESTADO	BACIA	MUNICÍPIO	CAPACIDADE (hm <sup>3</sup> )	VOLUME (hm <sup>3</sup> )	VOLUME (%)	DATA DA INFORMAÇÃO
1	CASTANHÃO	CE	MÉDIO JAGUARIBE	ALTO SANTO	6.700,00	2.404,40	35,89%	24/06/2024
2	ORÓS	CE	ALTO JAGUARIBE	ORÓS	1.940,00	1.430,60	73,74%	24/06/2024
3	BANABUIÚ	CE	BANABUIÚ	BANABUIÚ	1.601,00	662,00	41,35%	24/06/2024
4	ATALHO	CE	SALGADO	BREJO SANTO	72,60	30,40	41,89%	24/06/2024
5	LIMA CAMPOS	CE	SALGADO	ICÓ	66,40	40,40	60,89%	24/06/2024
6	PRAZERES	CE	SALGADO	BARRO	32,50	27,10	83,29%	24/06/2024
7	CUREMA	PB	PIANCÓ	COREMAS	744,10	436,20	58,62%	25/06/2024
8	MÃE D'ÁGUA	PB	PAJEÚ	COREMAS	545,00	322,40	59,15%	25/06/2024
9	ENGENHEIRO ÁVIDOS	PB	ALTO PIRANHAS	CAJAZEIRAS	293,60	98,80	33,66%	12/06/2024
10	SÃO GONÇALO	PB	ALTO PIRANHAS	SOUSA	40,60	36,90	90,86%	25/06/2024
11	ACAUÃ	PB	ALTO PARAÍBA	ITATUBA	253,00	184,20	72,82%	24/06/2024
12	EPITÁCIO PESSOA	PB	ALTO PARAÍBA	BOQUEIRÃO	466,50	285,20	61,12%	25/06/2024
13	POÇÕES	PB	ALTO PARAÍBA	MONTEIRO	29,90	30,70	102,85%	25/06/2024
14	CAMALAU	PB	ALTO PARAÍBA	CAMALAU	48,10	44,50	92,50%	24/06/2024
15	ENGENHEIRO FRANCISCO SABOIA	PE	MOXOTÓ	IBIMIRIM	504,00	194,60	38,60%	20/06/2024
16	ENTREMONTES	PE	BRÍGIDA	PARNAMIRIM	258,60	13,00	5,04%	20/06/2024
17	CHAPÉU	PE	BRÍGIDA	PARNAMIRIM	188,00	35,60	18,91%	25/06/2024
18	BARRA DO JUÁ	PE	PAJEÚ	FLORESTA	71,50	45,50	63,64%	23/06/2024
19	ENG. ARMANDO RIBEIRO GONÇALVES	RN	PIRANHAS/AÇU	AÇU	2.373,10	1.931,30	81,38%	25/06/2024
20	SANTA CRUZ DO APODI	RN	APODI	APODI	599,70	484,80	80,84%	24/06/2024
21	PAU DOS FERROS	RN	APODI/MOSSORÓ	PAU DOS FERROS	54,80	38,30	69,76%	09/06/2024
22	SOBRADINHO*	BA	SÃO FRANCISCO	CASA NOVA / SOBRADINHO	34.117,00	25.188,00	68,85%	24/06/2024
23	TRÊS MARIAS*	MG	SÃO FRANCISCO	TRÊS MARIAS	19.528,00	14.509,20	67,15%	24/06/2024
24	LUIZ GONZAGA (ITAPARICA)*	PE/BA	SÃO FRANCISCO	JATOBÁ/GLÓRIA	10.782,00	10.571,00	94,05%	24/06/2024

\* Nos reservatórios das UHE's no Rio São Francisco a coluna "VOLUME (%)" representa a porcentagem do volume útil armazenado nos reservatórios.

\*\* Fonte de dados: ONS, COGERH (CE), AESA (PB), DNOCS, APAC (PE) e SEMARH (RN).

\*\*\* Os dados de vazão e volume dos reservatórios apresentados no boletim são brutos e estão sujeitos a consistência.

Eixo	Vazão Média Diária Bombada (m <sup>3</sup> /s)	Data da Informação
Leste	7,03	24/06/2024
Norte	0,00	24/06/2024