

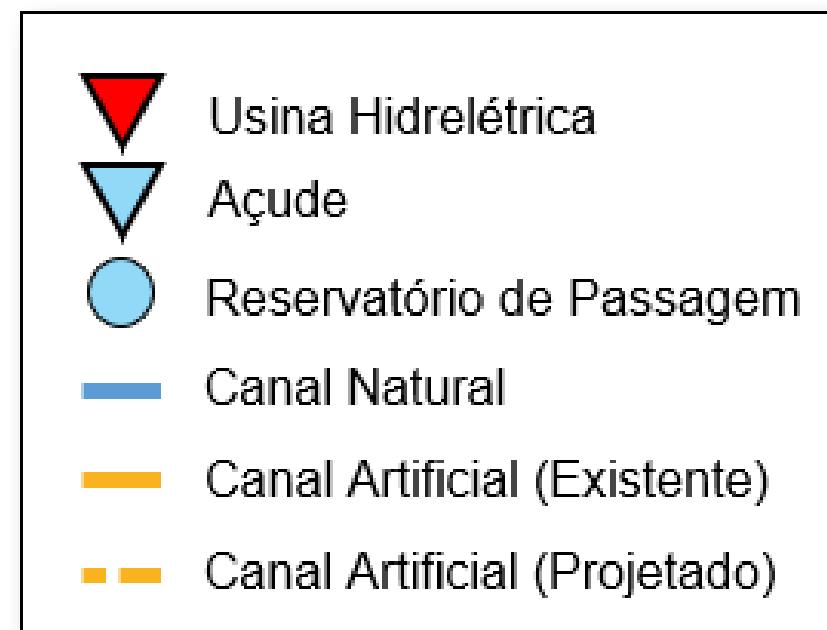
# **Boletim de Acompanhamento dos Reservatórios Contemplados pelo Projeto de Integração do Rio São Francisco - PISF**

**Data do boletim: 01/08/2024**

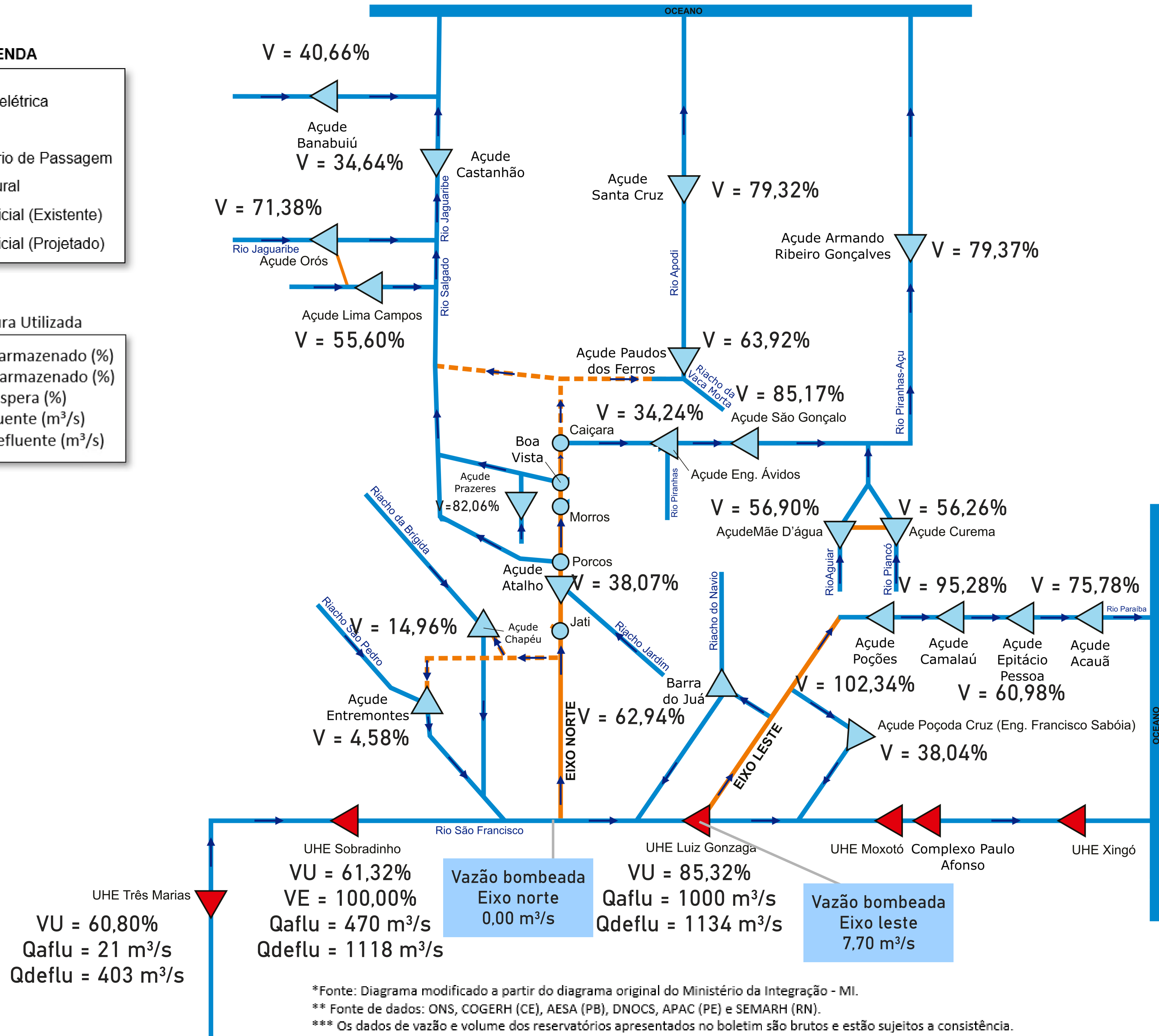
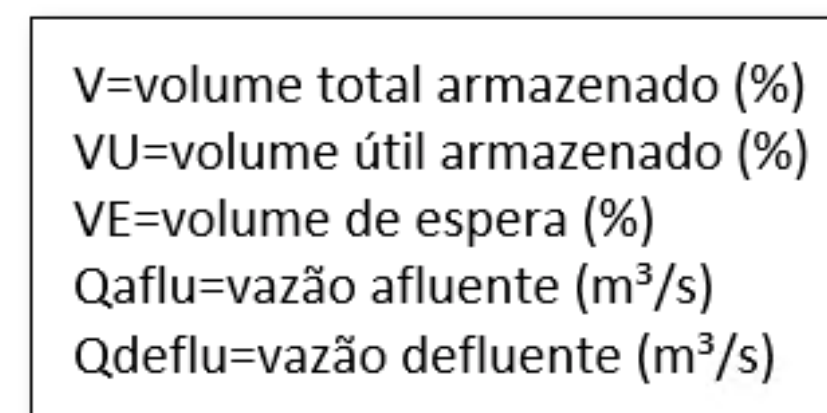
**Superintendência de Operações e Eventos Críticos**  
**Coordenação de Operação de Reservatórios e Sistemas Hídricos**

# DIAGRAMA ESQUEMÁTICO

## LEGENDA



## Nomenclatura Utilizada



\*Fonte: Diagrama modificado a partir do diagrama original do Ministério da Integração - MI.

\*\* Fonte de dados: ONS, COGERH (CE), AESA (PB), DNOCS, APAC (PE) e SEMARH (RN).

\*\*\* Os dados de vazão e volume dos reservatórios apresentados no boletim são brutos e estão sujeitos a consistência.

Índice	RESERVATÓRIO	ESTADO	BACIA	MUNICÍPIO	CAPACIDADE (hm <sup>3</sup> )	VOLUME (hm <sup>3</sup> )	VOLUME (%)	DATA DA INFORMAÇÃO
1	CASTANHÃO	CE	MÉDIO JAGUARIBE	ALTO SANTO	6.700,00	2.320,80	34,64%	31/07/2024
2	ORÓS	CE	ALTO JAGUARIBE	ORÓS	1.940,00	1.384,70	71,38%	31/07/2024
3	BANABUIÚ	CE	BANABUIÚ	BANABUIÚ	1.601,00	651,00	40,66%	31/07/2024
4	ATALHO	CE	SALGADO	BREJO SANTO	72,60	27,60	38,07%	30/07/2024
5	LIMA CAMPOS	CE	SALGADO	ICÓ	66,40	36,90	55,60%	31/07/2024
6	PRAZERES	CE	SALGADO	BARRO	32,50	26,70	82,06%	31/07/2024
7	CUREMA	PB	PIANCÓ	COREMAS	744,10	418,60	56,26%	01/08/2024
8	MÃE D'ÁGUA	PB	PAJEÚ	COREMAS	545,00	310,10	56,90%	30/07/2024
9	ENGENHEIRO ÁVIDOS	PB	ALTO PIRANHAS	CAJAZEIRAS	293,60	100,50	34,24%	01/08/2024
10	SÃO GONÇALO	PB	ALTO PIRANHAS	SOUSA	40,60	34,60	85,17%	01/08/2024
11	ACAUÃ	PB	ALTO PARAÍBA	ITATUBA	253,00	191,70	75,78%	01/08/2024
12	EPITÁCIO PESSOA	PB	ALTO PARAÍBA	BOQUEIRÃO	466,50	284,50	60,98%	01/08/2024
13	POÇÕES	PB	ALTO PARAÍBA	MONTEIRO	29,90	30,60	102,34%	01/08/2024
14	CAMALAÚ	PB	ALTO PARAÍBA	CAMALAÚ	48,10	45,80	95,28%	31/07/2024
15	ENGENHEIRO FRANCISCO SABOIA	PE	MOXOTÓ	IBIMIRIM	504,00	191,70	38,04%	31/07/2024
16	ENTREMONTES	PE	BRÍGIDA	PARNAMIRIM	258,60	11,80	4,58%	31/07/2024
17	CHAPÉU	PE	BRÍGIDA	PARNAMIRIM	188,00	28,10	14,96%	01/08/2024
18	BARRA DO JUÁ	PE	PAJEÚ	FLORESTA	71,50	45,00	62,94%	27/07/2024
19	ENG. ARMANDO RIBEIRO GONÇALVES	RN	PIRANHAS/AÇU	AÇU	2.373,10	1.883,40	79,37%	31/07/2024
20	SANTA CRUZ DO APODI	RN	APODI	APODI	599,70	475,70	79,32%	01/08/2024
21	PAU DOS FERROS	RN	APODI/MOSSORÓ	PAU DOS FERROS	54,80	35,10	63,92%	01/08/2024
22	SOBRADINHO*	BA	SÃO FRANCISCO	CASA NOVA / SOBRADINHO	34.117,00	23.027,00	61,32%	31/07/2024
23	TRÊS MARIAS*	MG	SÃO FRANCISCO	TRÊS MARIAS	19.528,00	13.538,60	60,80%	31/07/2024
24	LUIZ GONZAGA (ITAPARICA)*	PE/BA	SÃO FRANCISCO	JATOBÁ/GLÓRIA	10.782,00	10.261,00	85,32%	31/07/2024

Eixo	Vazão Média Diária Bombeada (m <sup>3</sup> /s)	Data da Informação
Leste	7,70	31/07/2024
Norte	0,00	30/07/2024

\* Nos reservatórios das UHE's no Rio São Francisco a coluna "VOLUME (%)" representa a porcentagem do volume útil armazenado nos reservatórios.

\*\* Fonte de dados: ONS, COGERH (CE), AESA (PB), DNOCS, APAC (PE) e SEMARH (RN).

\*\*\* Os dados de vazão e volume dos reservatórios apresentados no boletim são brutos e estão sujeitos a consistência.