

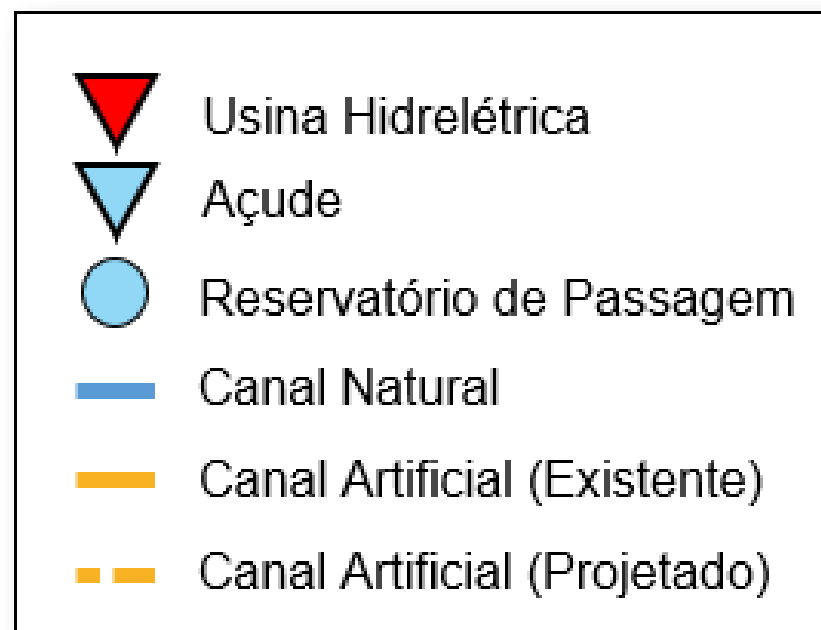
Boletim de Acompanhamento dos Reservatórios Contemplados pelo Projeto de Integração do Rio São Francisco - PISF

Data do boletim: 18/06/2024

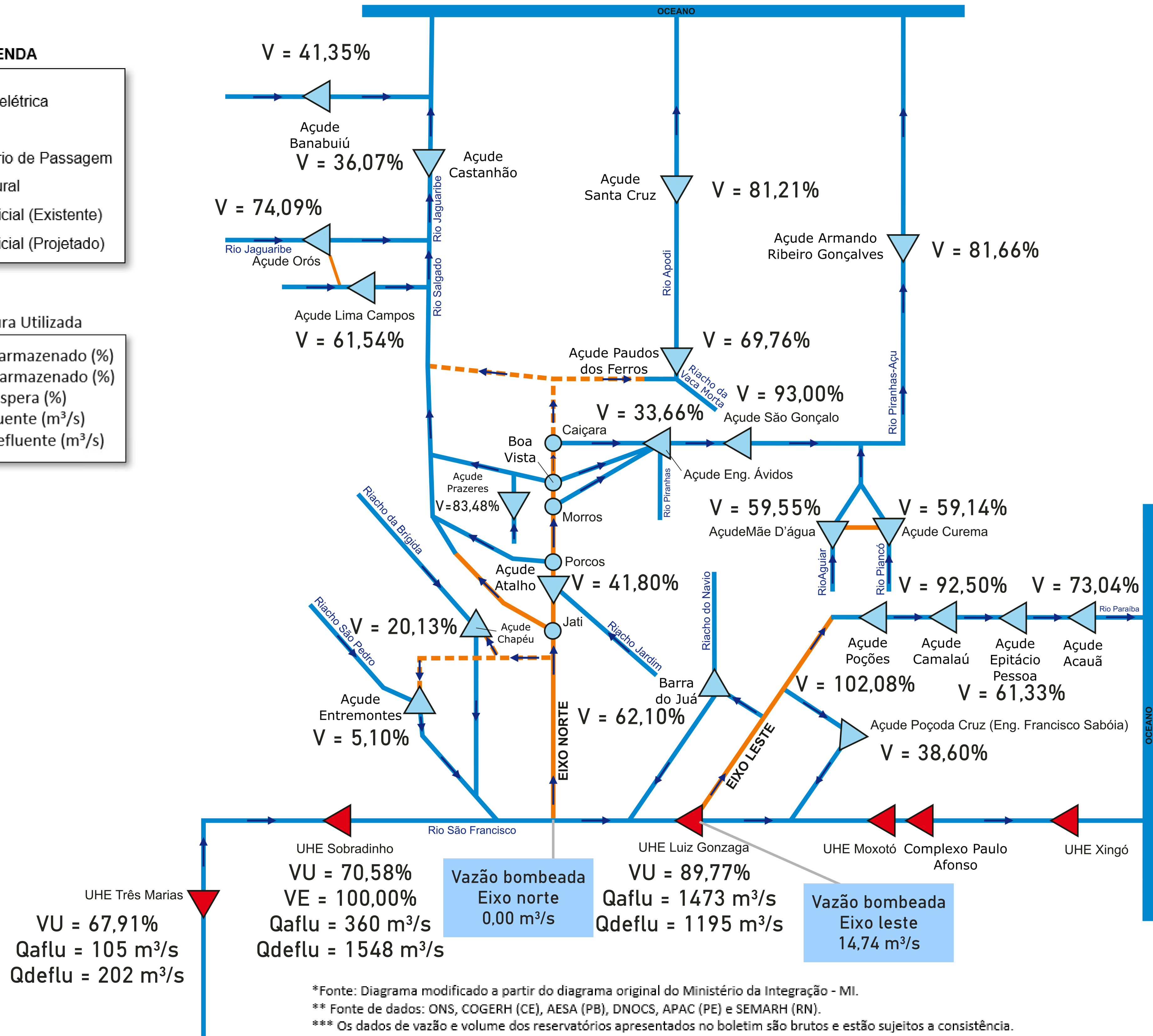
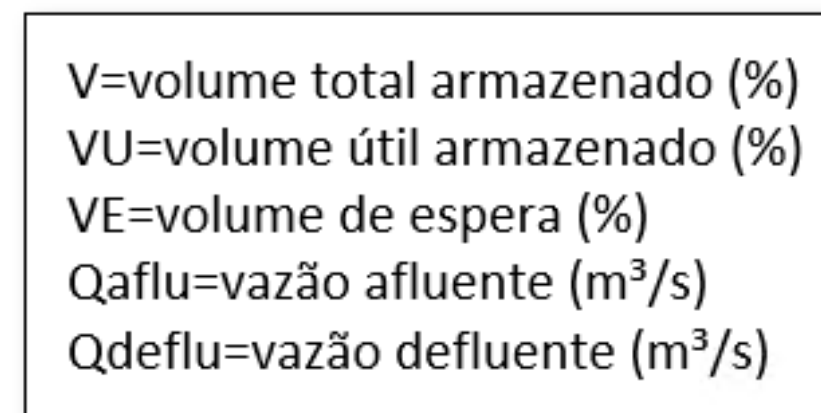
Superintendência de Operações e Eventos Críticos
Coordenação de Operação de Reservatórios e Sistemas Hídricos

DIAGRAMA ESQUEMÁTICO

LEGENDA



Nomenclatura Utilizada



*Fonte: Diagrama modificado a partir do diagrama original do Ministério da Integração - MI.

** Fonte de dados: ONS, COGERH (CE), AESA (PB), DNOCS, APAC (PE) e SEMARH (RN).

*** Os dados de vazão e volume dos reservatórios apresentados no boletim são brutos e estão sujeitos a consistência.

Índice	RESERVATÓRIO	ESTADO	BACIA	MUNICÍPIO	CAPACIDADE (hm ³)	VOLUME (hm ³)	VOLUME (%)	DATA DA INFORMAÇÃO
1	CASTANHÃO	CE	MÉDIO JAGUARIBE	ALTO SANTO	6.700,00	2.417,00	36,07%	17/06/2024
2	ORÓS	CE	ALTO JAGUARIBE	ORÓS	1.940,00	1.437,40	74,09%	17/06/2024
3	BANABUIÚ	CE	BANABUIÚ	BANABUIÚ	1.601,00	662,00	41,35%	17/06/2024
4	ATALHO	CE	SALGADO	BREJO SANTO	72,60	30,30	41,80%	17/06/2024
5	LIMA CAMPOS	CE	SALGADO	ICÓ	66,40	40,80	61,54%	17/06/2024
6	PRAZERES	CE	SALGADO	BARRO	32,50	27,10	83,48%	17/06/2024
7	CUREMA	PB	PIANCÓ	COREMAS	744,10	440,10	59,14%	17/06/2024
8	MÃE D'ÁGUA	PB	PAJEÚ	COREMAS	545,00	324,60	59,55%	17/06/2024
9	ENGENHEIRO ÁVIDOS	PB	ALTO PIRANHAS	CAJAZEIRAS	293,60	98,80	33,66%	12/06/2024
10	SÃO GONÇALO	PB	ALTO PIRANHAS	SOUSA	40,60	37,70	93,00%	18/06/2024
11	ACAUÃ	PB	ALTO PARAÍBA	ITATUBA	253,00	184,80	73,04%	18/06/2024
12	EPITÁCIO PESSOA	PB	ALTO PARAÍBA	BOQUEIRÃO	466,50	286,10	61,33%	18/06/2024
13	POÇÕES	PB	ALTO PARAÍBA	MONTEIRO	29,90	30,50	102,08%	18/06/2024
14	CAMALAU	PB	ALTO PARAÍBA	CAMALAU	48,10	44,50	92,50%	18/06/2024
15	ENGENHEIRO FRANCISCO SABOIA	PE	MOXOTÓ	IBIMIRIM	504,00	194,60	38,60%	18/06/2024
16	ENTREMONTES	PE	BRÍGIDA	PARNAMIRIM	258,60	13,20	5,10%	15/06/2024
17	CHAPÉU	PE	BRÍGIDA	PARNAMIRIM	188,00	37,80	20,13%	15/06/2024
18	BARRA DO JUÁ	PE	PAJEÚ	FLORESTA	71,50	44,40	62,10%	18/06/2024
19	ENG. ARMANDO RIBEIRO GONÇALVES	RN	PIRANHAS/AÇU	AÇU	2.373,10	1.937,80	81,66%	17/06/2024
20	SANTA CRUZ DO APODI	RN	APODI	APODI	599,70	487,00	81,21%	17/06/2024
21	PAU DOS FERROS	RN	APODI/MOSSORÓ	PAU DOS FERROS	54,80	38,30	69,76%	09/06/2024
22	SOBRADINHO*	BA	SÃO FRANCISCO	CASA NOVA / SOBRADINHO	34.117,00	25.683,00	70,58%	17/06/2024
23	TRÊS MARIAS*	MG	SÃO FRANCISCO	TRÊS MARIAS	19.528,00	14.625,00	67,91%	17/06/2024
24	LUIZ GONZAGA (ITAPARICA)*	PE/BA	SÃO FRANCISCO	JATOBÁ/GLÓRIA	10.782,00	10.419,00	89,77%	17/06/2024

* Nos reservatórios das UHE's no Rio São Francisco a coluna "VOLUME (%)" representa a porcentagem do volume útil armazenado nos reservatórios.

** Fonte de dados: ONS, COGERH (CE), AESA (PB), DNOCS, APAC (PE) e SEMARH (RN).

*** Os dados de vazão e volume dos reservatórios apresentados no boletim são brutos e estão sujeitos a consistência.

Eixo	Vazão Média Diária Bombada (m ³ /s)	Data da Informação
Leste	14,74	17/06/2024
Norte	0,00	17/06/2024