

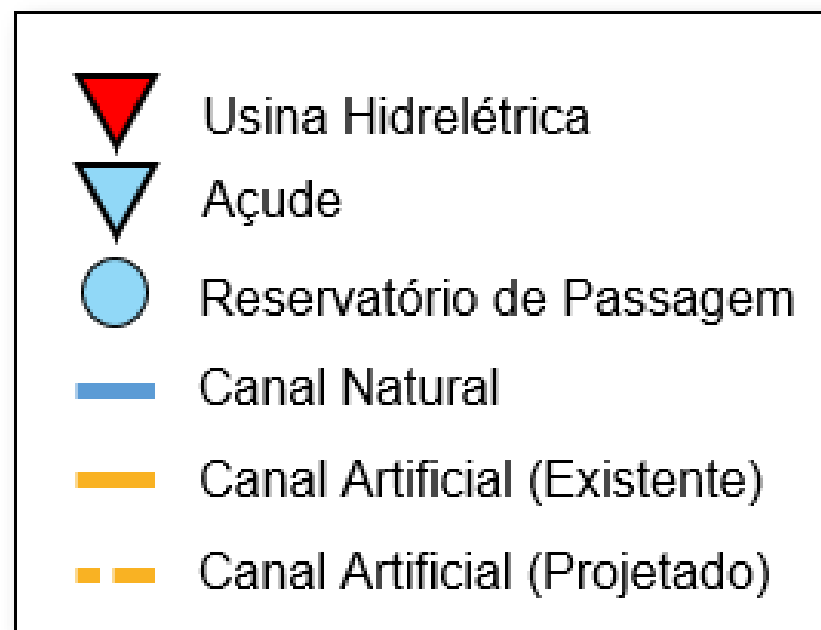
Boletim de Acompanhamento dos Reservatórios Contemplados pelo Projeto de Integração do Rio São Francisco - PISF

Data do boletim: 14/06/2024

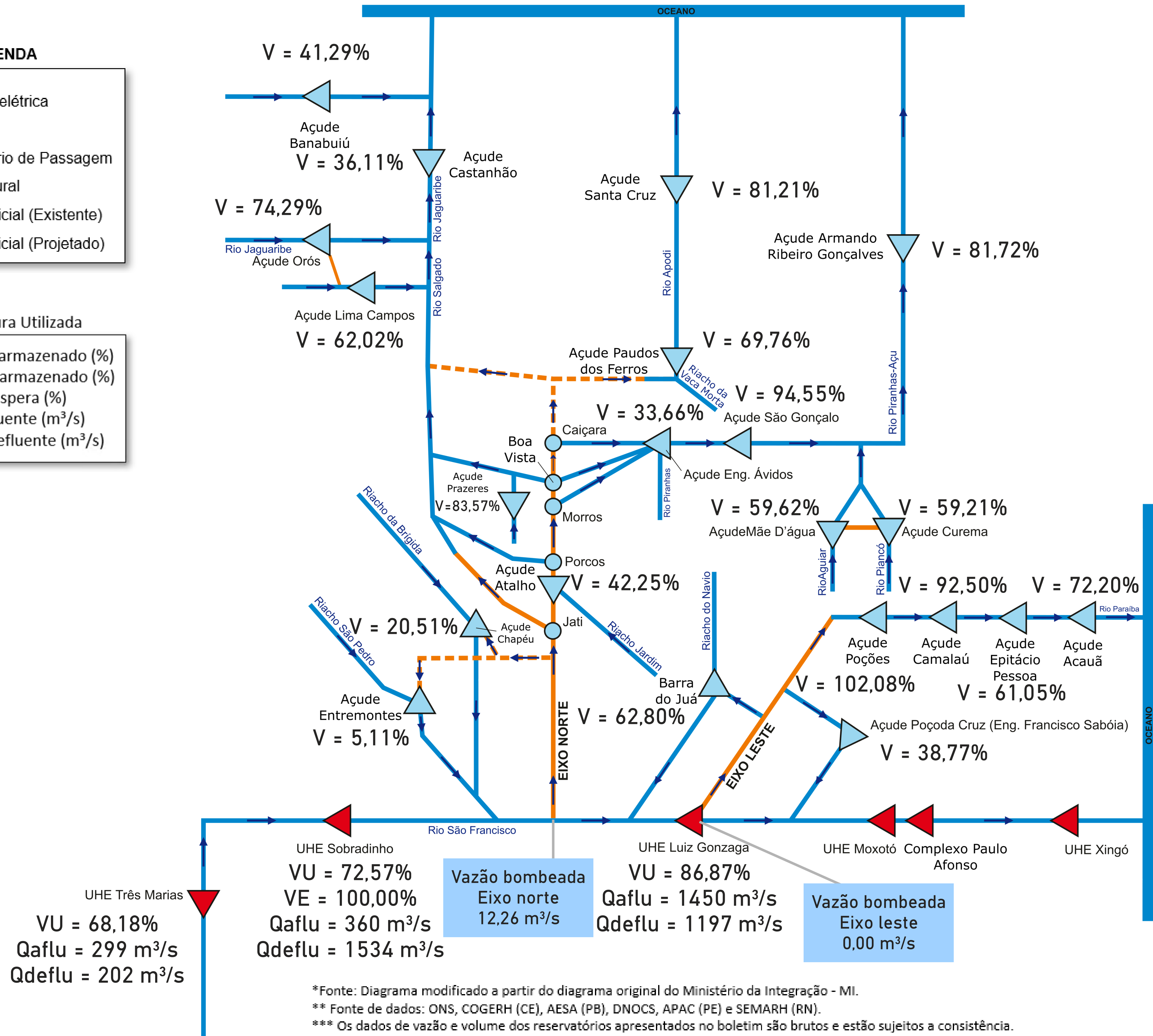
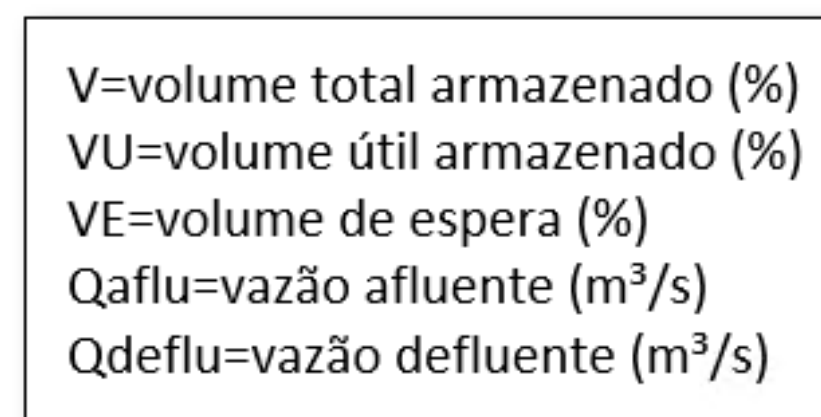
Superintendência de Operações e Eventos Críticos
Coordenação de Operação de Reservatórios e Sistemas Hídricos

DIAGRAMA ESQUEMÁTICO

LEGENDA



Nomenclatura Utilizada



*Fonte: Diagrama modificado a partir do diagrama original do Ministério da Integração - MI.

** Fonte de dados: ONS, COGERH (CE), AESA (PB), DNOCS, APAC (PE) e SEMARH (RN).

*** Os dados de vazão e volume dos reservatórios apresentados no boletim são brutos e estão sujeitos a consistência.

Índice	RESERVATÓRIO	ESTADO	BACIA	MUNICÍPIO	CAPACIDADE (hm ³)	VOLUME (hm ³)	VOLUME (%)	DATA DA INFORMAÇÃO
1	CASTANHÃO	CE	MÉDIO JAGUARIBE	ALTO SANTO	6.700,00	2.419,10	36,11%	13/06/2024
2	ORÓS	CE	ALTO JAGUARIBE	ORÓS	1.940,00	1.441,20	74,29%	13/06/2024
3	BANABUIÚ	CE	BANABUIÚ	BANABUIÚ	1.601,00	661,10	41,29%	13/06/2024
4	ATALHO	CE	SALGADO	BREJO SANTO	72,60	30,60	42,25%	10/06/2024
5	LIMA CAMPOS	CE	SALGADO	ICÓ	66,40	41,20	62,02%	13/06/2024
6	PRAZERES	CE	SALGADO	BARRO	32,50	27,20	83,57%	13/06/2024
7	CUREMA	PB	PIANCÓ	COREMAS	744,10	440,60	59,21%	14/06/2024
8	MÃE D'ÁGUA	PB	PAJEÚ	COREMAS	545,00	324,90	59,62%	14/06/2024
9	ENGENHEIRO ÁVIDOS	PB	ALTO PIRANHAS	CAJAZEIRAS	293,60	98,80	33,66%	12/06/2024
10	SÃO GONÇALO	PB	ALTO PIRANHAS	SOUSA	40,60	38,40	94,55%	14/06/2024
11	ACAUÃ	PB	ALTO PARAÍBA	ITATUBA	253,00	182,70	72,20%	14/06/2024
12	EPITÁCIO PESSOA	PB	ALTO PARAÍBA	BOQUEIRÃO	466,50	284,80	61,05%	14/06/2024
13	POÇÕES	PB	ALTO PARAÍBA	MONTEIRO	29,90	30,50	102,08%	14/06/2024
14	CAMALAU	PB	ALTO PARAÍBA	CAMALAU	48,10	44,50	92,50%	14/06/2024
15	ENGENHEIRO FRANCISCO SABOIA	PE	MOXOTÓ	IBIMIRIM	504,00	195,40	38,77%	13/06/2024
16	ENTREMONTES	PE	BRÍGIDA	PARNAMIRIM	258,60	13,20	5,11%	12/06/2024
17	CHAPÉU	PE	BRÍGIDA	PARNAMIRIM	188,00	38,60	20,51%	11/06/2024
18	BARRA DO JUÁ	PE	PAJEÚ	FLORESTA	71,50	44,90	62,80%	12/06/2024
19	ENG. ARMANDO RIBEIRO GONÇALVES	RN	PIRANHAS/AÇU	AÇU	2.373,10	1.939,40	81,72%	14/06/2024
20	SANTA CRUZ DO APODI	RN	APODI	APODI	599,70	487,00	81,21%	12/06/2024
21	PAU DOS FERROS	RN	APODI/MOSSORÓ	PAU DOS FERROS	54,80	38,30	69,76%	09/06/2024
22	SOBRADINHO*	BA	SÃO FRANCISCO	CASA NOVA / SOBRADINHO	34.117,00	26.252,00	72,57%	13/06/2024
23	TRÊS MARIAS*	MG	SÃO FRANCISCO	TRÊS MARIAS	19.528,00	14.667,00	68,18%	13/06/2024
24	LUIZ GONZAGA (ITAPARICA)*	PE/BA	SÃO FRANCISCO	JATOBÁ/GLÓRIA	10.782,00	10.316,00	86,87%	13/06/2024

* Nos reservatórios das UHE's no Rio São Francisco a coluna "VOLUME (%)" representa a porcentagem do volume útil armazenado nos reservatórios.

** Fonte de dados: ONS, COGERH (CE), AESA (PB), DNOCS, APAC (PE) e SEMARH (RN).

*** Os dados de vazão e volume dos reservatórios apresentados no boletim são brutos e estão sujeitos a consistência.

Eixo	Vazão Média Diária Bombada (m ³ /s)	Data da Informação
Leste	0,00	13/06/2024
Norte	12,26	13/06/2024