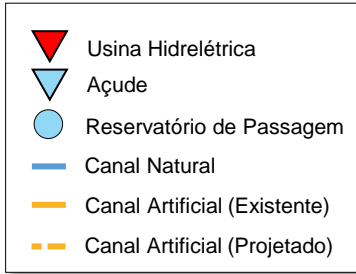


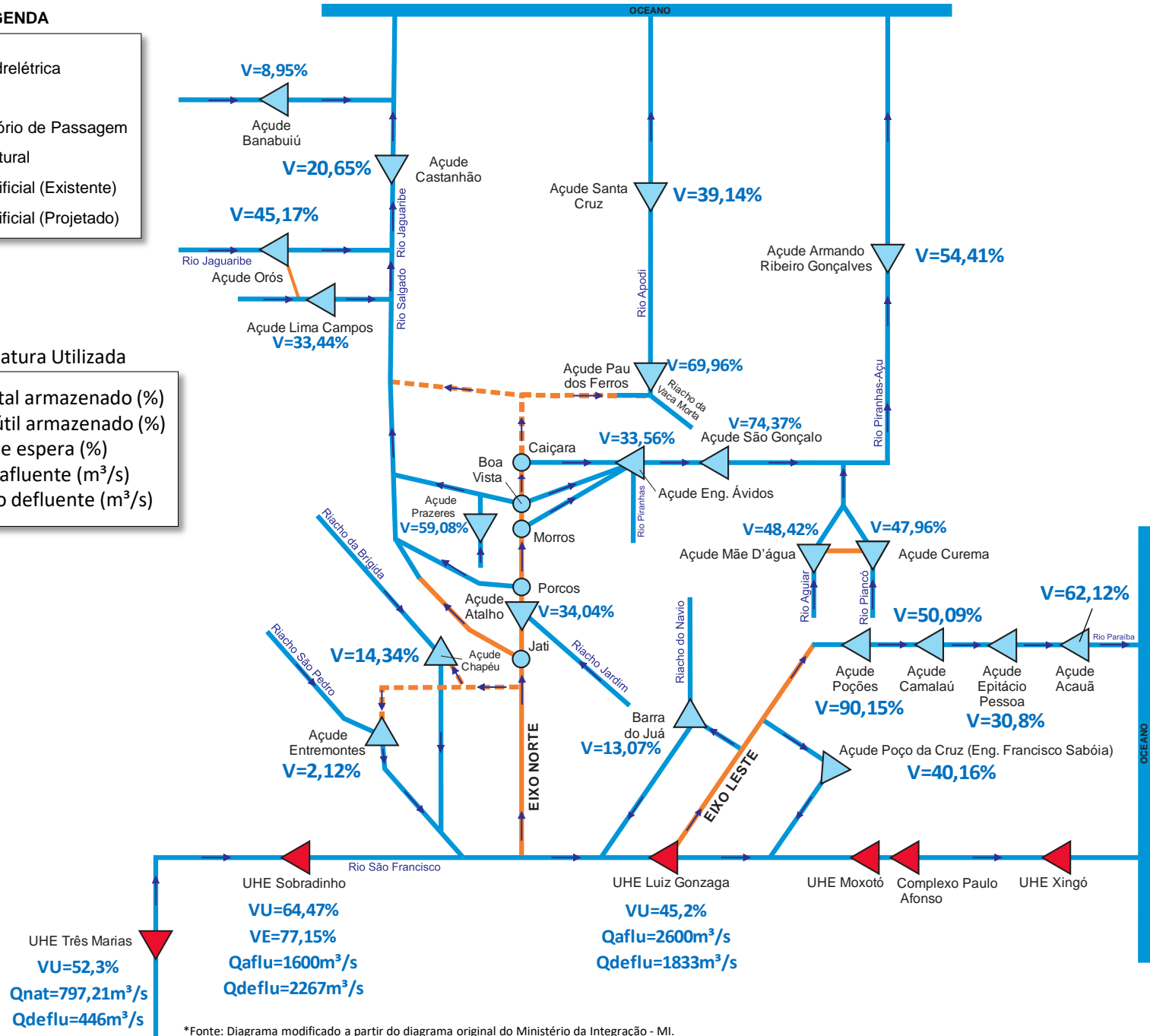
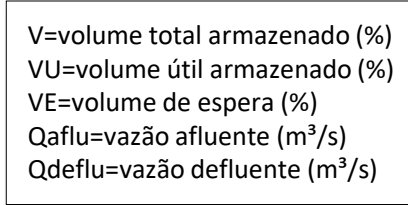
Boletim de Acompanhamento dos Reservatórios Contemplados pelo Projeto de Integração do Rio São Francisco – PISF

Data de Atualização: 07/12/2022

LEGENDA



Nomenclatura Utilizada



*Fonte: Diagrama modificado a partir do diagrama original do Ministério da Integração - MI.

** Fonte de dados: ONS, COGERH (CE), AESA (PB), DNOCS, APAC (PE) e SEMARH (RN).

*** Os dados de vazão e volume dos reservatórios apresentados no boletim são brutos e estão sujeitos a consistência.

SALA DE SITUAÇÃO

Tabela Resumo - Dados dos Reservatórios

ITEM	RESERVATÓRIO	ESTADO	BACIA	MUNICÍPIO	CAPACIDADE (hm³)	VOLUME (hm³)	VOLUME (%)	DATA DA INFORMAÇÃO
1	CASTANHÃO	CE	MÉDIO JAGUARIBE	ALTO SANTO	6700,0	1383,4	20,65%	06/12/2022
2	ORÓS	CE	ALTO JAGUARIBE	ORÓS	1940,0	876,3	45,17%	06/12/2022
3	BANABUIÚ	CE	BANABUIÚ	BANABUIÚ	1601,0	143,4	8,95%	06/12/2022
4	ATALHO	CE	SALGADO	BREJO SANTO	72,6	24,7	34,04%	06/12/2022
5	LIMA CAMPOS	CE	SALGADO	ICÓ	66,4	22,2	33,44%	06/12/2022
6	PRAZERES	CE	SALGADO	BARRO	32,5	19,2	59,08%	06/12/2022
7	CUREMA	PB	PIANCÓ	COREMAS	744,1	356,9	47,96%	06/12/2022
8	MÃE D'ÁGUA	PB	PAJEÚ	COREMAS	545,0	263,9	48,42%	25/11/2022
9	ENGENHEIRO ÁVIDOS	PB	ALTO PIRANHAS	CAJAZEIRAS	293,6	98,5	33,56%	06/12/2022
10	SÃO GONÇALO	PB	ALTO PIRANHAS	SOUSA	40,6	30,2	74,37%	21/11/2022
11	ACAUÃ	PB	ALTO PARAÍBA	ITATUBA	253,0	157,2	62,12%	07/12/2022
12	EPITÁCIO PESSOA	PB	ALTO PARAÍBA	BOQUEIRÃO	466,5	143,7	30,80%	06/12/2022
13	POÇÕES	PB	ALTO PARAÍBA	MONTEIRO	29,9	26,9	90,15%	26/11/2022
14	CAMALAU	PB	ALTO PARAÍBA	CAMALAU	48,1	24,1	50,09%	06/12/2022
15	ENGENHEIRO FRANCISCO SABOIA	PE	MOXOTÓ	IBIMIRIM	504,0	202,4	40,16%	07/12/2022
16	ENTREMONTES	PE	BRÍGIDA	PARNAMIRIM	258,6	5,5	2,12%	06/12/2022
17	CHAPÉU	PE	BRÍGIDA	PARNAMIRIM	188,0	27,0	14,34%	03/12/2022
18	BARRA DO JUÁ	PE	PAJEÚ	FLORESTA	71,5	9,3	13,07%	05/12/2022
19	ENG. ARMANDO RIBEIRO GONÇALVES	RN	PIRANHAS/AÇU	AÇU	2373,1	1291,2	54,41%	17/11/2022
20	SANTA CRUZ DO APODI	RN	APODI	APODI	599,7	234,7	39,14%	07/12/2022
21	PAU DOS FERROS	RN	APODI/MOSSORÓ	PAU DOS FERROS	55,9	39,1	69,96%	02/12/2022
22	SOBRADINHO*	BA	SÃO FRANCISCO	CASA NOVA / SOBRADINHO	34117,0	23932,0	64,47%	06/12/2022
23	TRÊS MARIAS*	MG	SÃO FRANCISCO	TRÊS MARIAS	19528,0	12240,0	52,30%	06/12/2022
24	LUIZ GONZAGA (ITAPARICA)*	PE/BA	SÃO FRANCISCO	JATOBÁ/GLÓRIA	10782,0	301,4	45,20%	06/12/2022

* Nos reservatórios das UHE's no Rio São Francisco a coluna "VOLUME (%)" representa a porcentagem do volume útil armazenado nos reservatórios.

** Fonte de dados: ONS, COGERH (CE), AESA (PB), DNOCS, APAC (PE) e SEMARH (RN).

*** Os dados de vazão e volume dos reservatórios apresentados no boletim são brutos e estão sujeitos a consistência.