



Gostaríamos de saber qual a sua opinião quanto a esse boletim. Assim, você nos ajuda a melhorar os nossos produtos. Basta clicar [aqui](#) e responder a 2 perguntas. Obrigado!

Teresina-CHESF - 34690000

Data	Cota (m)	Vazão (m³/s)
20/01/2024	2,01	298
21/01/2024	2,06	311
22/01/2024	2,08	318
23/01/2024	2,11	325
24/01/2024	1,98	291

* Média do dia 24/01/24 até 09:45h

Teresina



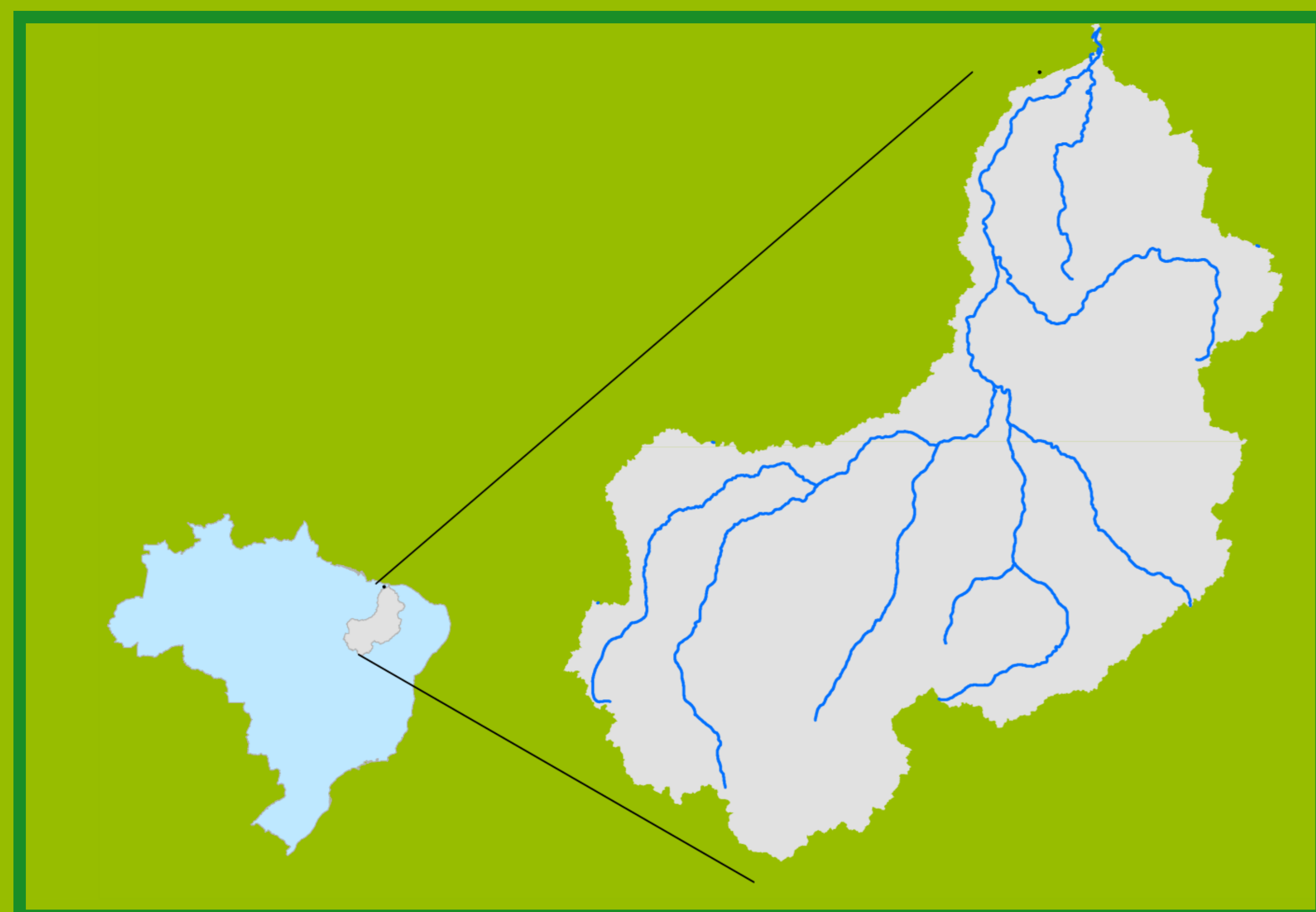
Rio Poti

Prata do Piauí - 34770000

Data	Cota (m)	Vazão (m³/s)
20/01/2024	0,36	3
21/01/2024	0,45	5
22/01/2024	0,29	2
23/01/2024	0,25	2
24/01/2024	0,23	2

* Média do dia 24/01/24 até 09:15h

Localização da bacia do Rio Parnaíba



UHE Boa Esperança

Data	Vazão Afluente (m³/s)	Vazão Defluente (m³/s)	Volume Útil (%)
19/01/2024	272	341	29,65
20/01/2024	285	354	29,34
21/01/2024	318	249	29,65
22/01/2024	301	370	29,34
23/01/2024	353	318	29,50

Ribeiro Gonçalves - 34060000

Data	Cota (m)	Vazão (m³/s)
20/01/2024	2,97	167
21/01/2024	2,93	160
22/01/2024	2,97	166
23/01/2024	3,14	194
24/01/2024	3,27	216

* Média do dia 24/01/24 até 09:45h



Rio Parnaíba

Legenda:



Usina Hidrelétrica

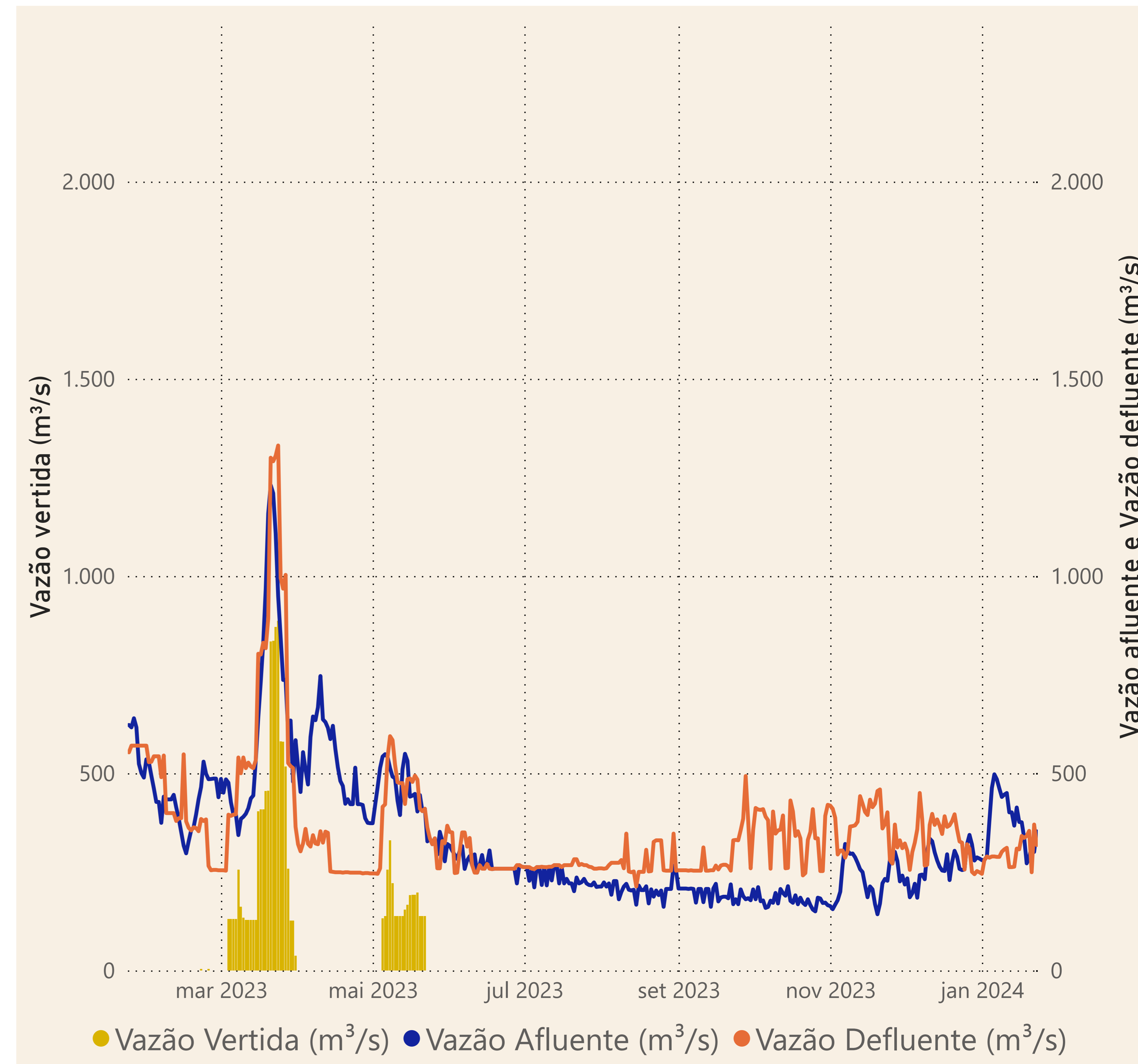
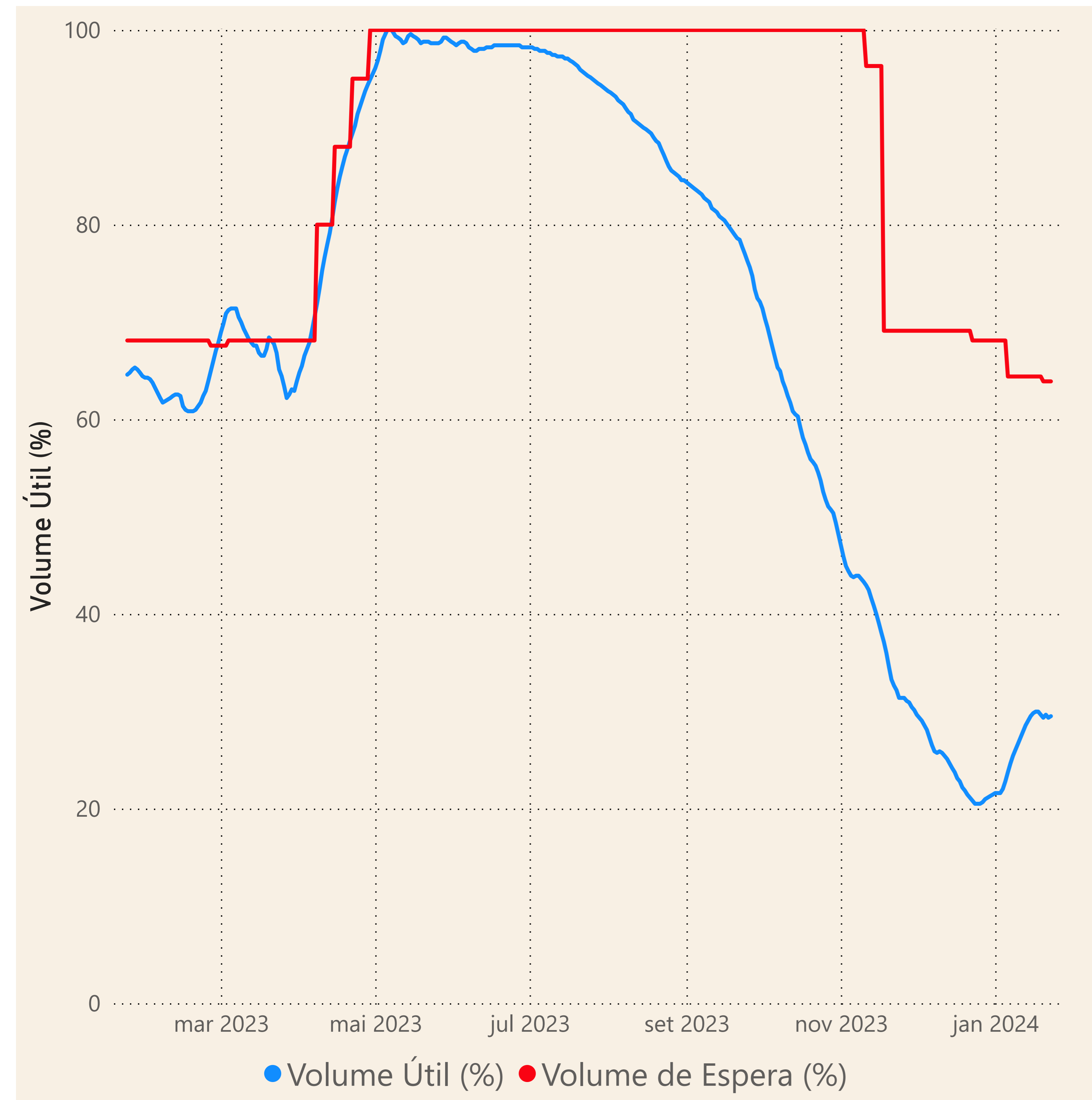


Estação fluviométrica

Fonte de dados: ONS e [HidroWeb](#)

Acompanhamento da Bacia do Rio Parnaíba

Operação da UHE Boa Esperança



Saiba mais sobre os termos técnicos da operação dos reservatórios no [Glossário do Sistema de Acompanhamento de Reservatórios - SAR da ANA](#)

Fonte de dados: ONS