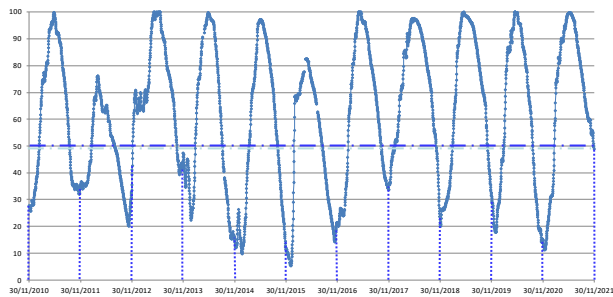


Percentual do volume útil



TERESINA - CHESF - 34690000 Resp/operação: ANA/CPRM R. Parnaíba		
Data	Nível (cm)	Vazão (m ³ /s)
26/11/2021	299.00	612.33
27/11/2021	316.00	679.53
28/11/2021	318.00	687.69
29/11/2021	304.00	631.70
30/11/2021	273.00	516.94

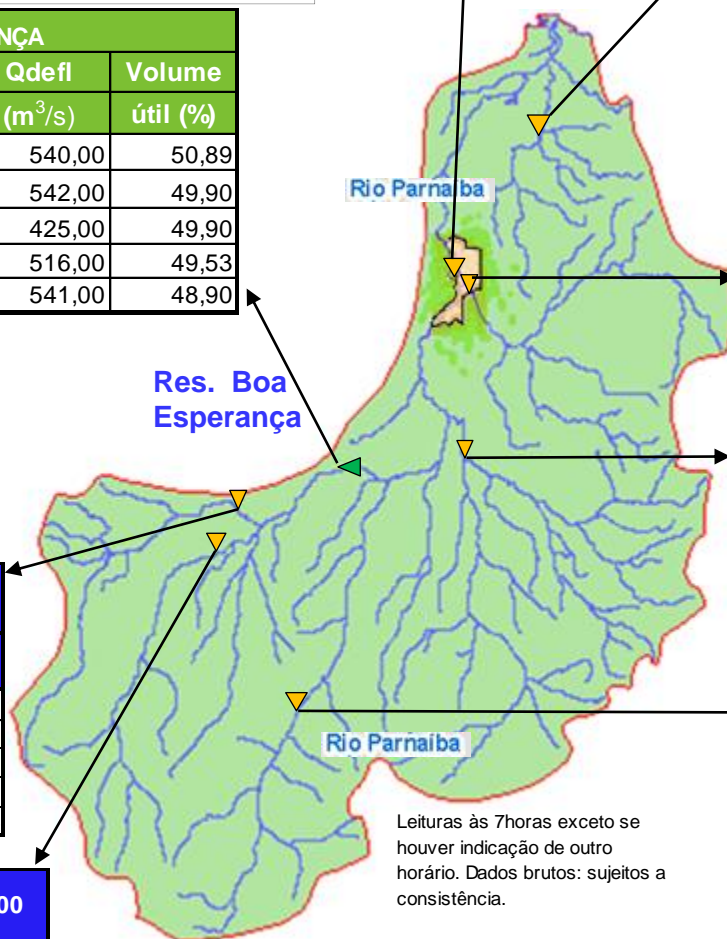
Tinguis - 34980000 R. Piauí		
Data	Nível (cm)	Vazão (m ³ /s)
26/11/2021	165.00	0.00
27/11/2021	170.00	20.23
28/11/2021	154.00	13.59
29/11/2021	157.00	14.72
30/11/2021	162.00	0.00

BOA ESPERANÇA			
DATA	Qafiu	Qdefl	Volume útil (%)
	(m ³ /s)	(m ³ /s)	
25/11/2021	320,09	540,00	50,89
26/11/2021	322,09	542,00	49,90
27/11/2021	425,00	425,00	49,90
28/11/2021	434,98	516,00	49,53
* 29/11/2021	402,11	541,00	48,90

RESTRICÇÕES	
* Vazão defluente máxima de 1.600 m ³ /s em Boa Esperança.	
* Vazão máxima de 2.400 m ³ /s em Floriano.	
* Vazão máxima de 3.000 m ³ /s em Teresina.	
* Vazão defluente mínima de 240m ³ /s em Boa Esperança.	

São Félix das Balsas Rio das Balsas		
Data	Nível (cm)	Vazão (m ³ /s)
26/11/2021	153.00	129.19
27/11/2021	178.00	156.91
28/11/2021	174.00	152.39
29/11/2021	174.00	152.39
30/11/2021	165.00	142.34

Sítio do Velho - 34070000 R. Parnaíba		
Data	Nível (cm)	Vazão (m ³ /s)
26/11/2021	263.00	228.43
27/11/2021	295.00	283.56
28/11/2021	283.00	262.65
29/11/2021	295.00	283.56
30/11/2021	275.00	248.86



Faz. Cantinho II Rio Poti		
Data	Nível (cm)	Vazão (m ³ /s)
26/11/2021	202.00	46.57
27/11/2021	170.00	20.23
28/11/2021	154.00	13.59
29/11/2021	157.00	14.72
30/11/2021	148.00	11.49

Francisco Ayres - 34600000 R. Canindé		
Data	Nível (cm)	Vazão (m ³ /s)
27/11/2021	294.00	78.40
28/11/2021	264.00	64.55
29/11/2021	143.00	20.44
30/11/2021	213.00	43.57

Cristino Castroll 34251000 Rio Gurguéia		
Data	Nível (cm)	Vazão (m ³ /s)
27/11/2021	344.00	13.34
28/11/2021	344.00	13.34
29/11/2021	351.00	13.76
30/11/2021	354.00	13.94






Leituras às 7horas exceto se houver indicação de outro horário. Dados brutos: sujeitos a consistência.

Fontes dos dados:



AGÊNCIA NACIONAL DE ÁGUAS
E SANEAMENTO BÁSICO

Legenda

-  UHE Boa Esperança
-  Município de Teresina
-  Estações Fluviométricas
-  Hidrografia
-  Bacia do Parnaíba

Abaixo da cota com permanência de 95%