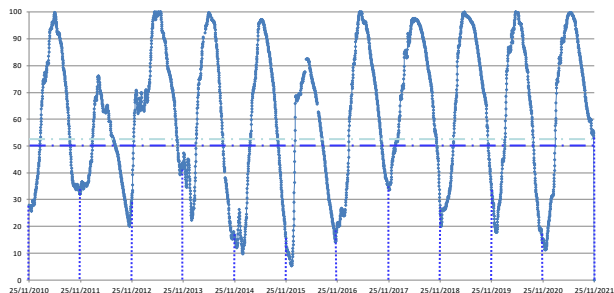


Percentual do volume útil



TERESINA - CHESF - 34690000 Resp/operação: ANA/CPRM R. Parnaíba		
Data	Nível (cm)	Vazão (m ³ /s)
21/11/2021	294.00	593.30
22/11/2021	292.00	585.78
23/11/2021	291.00	582.04
24/11/2021	289.00	574.59
25/11/2021	307.00	643.48

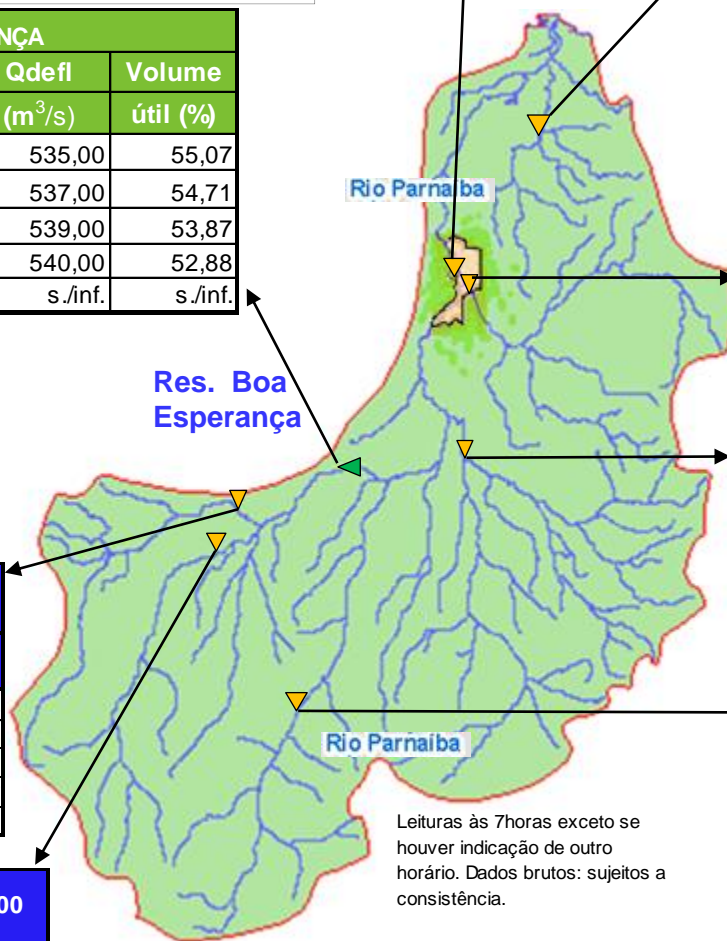
Tinguis - 34980000 R. Piauí		
Data	Nível (cm)	Vazão (m ³ /s)
21/11/2021	170.00	0.00
22/11/2021	169.00	0.00
23/11/2021	168.00	0.00
24/11/2021	167.00	0.00
25/11/2021	166.00	0.00

BOA ESPERANÇA			
DATA	Qafiu	Qdefl	Volume útil (%)
	(m ³ /s)	(m ³ /s)	
20/11/2021	384,54	535,00	55,07
21/11/2021	386,54	537,00	54,71
22/11/2021	353,81	539,00	53,87
23/11/2021	320,09	540,00	52,88
* 24/11/2021	s./inf.	s./inf.	s./inf.

RESTRICÇÕES	
* Vazão defluente máxima de 1.600 m ³ /s em Boa Esperança.	
* Vazão máxima de 2.400 m ³ /s em Floriano.	
* Vazão máxima de 3.000 m ³ /s em Teresina.	
* Vazão defluente mínima de 240m ³ /s em Boa Esperança.	

São Félix das Balsas Rio das Balsas		
Data	Nível (cm)	Vazão (m ³ /s)
21/11/2021	184.00	163.74
22/11/2021	163.00	140.13
23/11/2021	155.00	131.36
24/11/2021	149.00	124.87
25/11/2021	146.00	121.66

Sítio do Velho - 34070000 R. Parnaíba		
Data	Nível (cm)	Vazão (m ³ /s)
21/11/2021	269.00	238.61
22/11/2021	254.00	213.31
23/11/2021	246.00	200.03
24/11/2021	241.00	191.81
25/11/2021	240.00	190.17



Faz. Cantinho II Rio Poti		
Data	Nível (cm)	Vazão (m ³ /s)
21/11/2021	136.00	7.88
22/11/2021	138.00	8.42
23/11/2021	156.00	14.34
24/11/2021	148.00	11.49
25/11/2021	202.00	46.57

Francisco Ayres - 34600000 R. Canindé		
Data	Nível (cm)	Vazão (m ³ /s)
22/11/2021	60.00	1.72
23/11/2021	59.00	1.58
24/11/2021	236.00	52.62
25/11/2021	207.00	41.32

Cristino Castroll 34251000 Rio Gurguéia		
Data	Nível (cm)	Vazão (m ³ /s)
22/11/2021	326.00	12.27
23/11/2021	335.00	12.80
24/11/2021	342.00	13.22
25/11/2021	343.00	13.28






Leituras às 7horas exceto se houver indicação de outro horário. Dados brutos: sujeitos a consistência.

Fontes dos dados:



AGÊNCIA NACIONAL DE ÁGUAS
E SANEAMENTO BÁSICO

Legenda

-  UHE Boa Esperança
-  Município de Teresina
-  Estações Fluviométricas
-  Hidrografia
-  Bacia do Parnaíba

Abaixo da cota com permanência de 95%