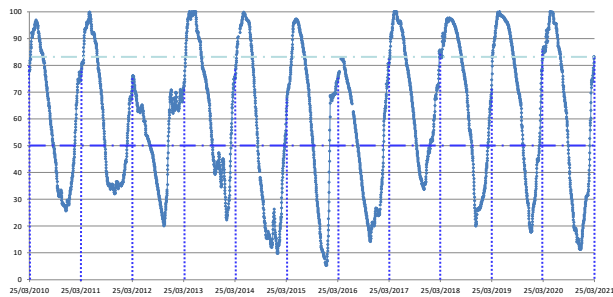


Percentual do volume útil



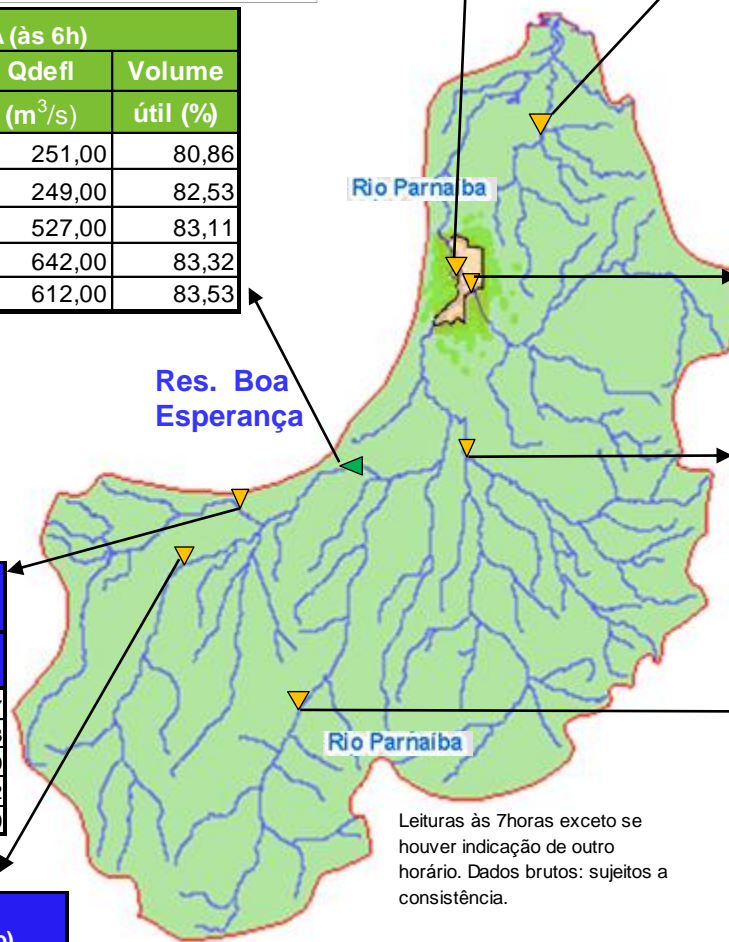
| TERESINA - CHESF -<br>34690000<br>Resp/operação: ANA/CPRM<br>R. Parnaíba |            |                           |
|--|------------|---------------------------|
| Data   | Nível (cm) | Vazão (m <sup>3</sup> /s) |
| 21/03/2021   | 284.00     | 556.77                    |
| 22/03/2021   | 294.00     | 592.33                    |
| 23/03/2021   | 270.00     | 508.59                    |
| 24/03/2021   | 252.00     | 449.43                    |
| 25/03/2021   | 323.00     | 700.76                    |

| Tinguis - 34980000<br>R. Piauí |            |                           |
|--------------------------------|------------|---------------------------|
| Data                           | Nível (cm) | Vazão (m <sup>3</sup> /s) |
| 21/03/2021                     | 278.00     | 238.14                    |
| 22/03/2021                     | 281.00     | 250.08                    |
| 23/03/2021                     | 305.00     | 352.37                    |
| 24/03/2021                     | 315.00     | 398.36                    |
| 25/03/2021                     | 317.00     | 407.78                    |

| BOA ESPERANÇA (às 6h) |                     |                     |                 |
|-----------------------|---------------------|---------------------|-----------------|
| DATA                  | Qafllu              | Qdefl               | Volume útil (%) |
|                       | (m <sup>3</sup> /s) | (m <sup>3</sup> /s) |                 |
| 20/03/2021            | 632,94              | 251,00              | 80,86           |
| 21/03/2021            | 619,37              | 249,00              | 82,53           |
| 22/03/2021            | 654,32              | 527,00              | 83,11           |
| 23/03/2021            | 688,30              | 642,00              | 83,32           |
| * 24/03/2021          | 658,30              | 612,00              | 83,53           |

| RESTRICÇÕES   |  |
|---|--|
| * Vazão defluente máxima de 1.600 m <sup>3</sup> /s em Boa Esperança. |  |
| * Vazão máxima de 2.400 m <sup>3</sup> /s em Floriano.                |  |
| * Vazão máxima de 3.000 m <sup>3</sup> /s em Teresina.                |  |
| * Vazão defluente mínima de 240m <sup>3</sup> /s em Boa Esperança.    |  |

| São Félix das Balsas<br>Rio das Balsas |            |                           |
|--|------------|---------------------------|
| Data                                   | Nível (cm) | Vazão (m <sup>3</sup> /s) |
| 21/03/2021                             | 302.00     | 333.07                    |
| 22/03/2021                             | 329.00     | 378.93                    |
| 23/03/2021                             | 315.00     | 356.70                    |
| 24/03/2021                             | 303.00     | 334.92                    |
| 25/03/2021                             | 286.00     | 304.09                    |



| Faz. Cantinho II<br>Rio Poti |            |                           |
|------------------------------|------------|---------------------------|
| Data                         | Nível (cm) | Vazão (m <sup>3</sup> /s) |
| 21/03/2021                   | 296.00     | 182.29                    |
| 22/03/2021                   | 287.00     | 169.84                    |
| 23/03/2021                   | 276.00     | 155.11                    |
| 24/03/2021                   | 239.00     | 109.18                    |
| 25/03/2021                   | 230.00     | 90.73                     |


| Francisco Ayres - 34600000<br>R. Canindé |            |                           |
|--|------------|---------------------------|
| Data                                     | Nível (cm) | Vazão (m <sup>3</sup> /s) |
| 22/03/2021                               | 274.00     | 69.05                     |
| 23/03/2021                               | 268.00     | 66.34                     |
| 24/03/2021                               | 177.00     | 30.81                     |
| 25/03/2021                               | 186.00     | 33.83                     |

| Cristino Castroll 34251000<br>Rio Gurguéia |            |                           |
|--|------------|---------------------------|
| Data                                       | Nível (cm) | Vazão (m <sup>3</sup> /s) |
| 22/03/2021                                 | 460.00     | 68.69                     |
| 23/03/2021                                 | 460.00     | 68.69                     |
| 24/03/2021                                 | 458.00     | 67.40                     |
| 25/03/2021                                 | 456.00     | 66.12                     |

| 34059900 - UHE BOA ESPERANÇA (Cast. Branco) Montante I - R. Parnaíba |            |                           |
|--|------------|---------------------------|
| Data   | Nível (cm) | Vazão (m <sup>3</sup> /s) |
| 21/03/2021   | 368.00     | 318.46                    |
| 22/03/2021   | 400.00     | 383.77                    |
| 23/03/2021   | 361.00     | 305.09                    |
| 24/03/2021   | 343.00     | 272.20                    |
| 25/03/2021   | 329.00     | 248.11                    |






Leituras às 7horas exceto se houver indicação de outro horário. Dados brutos: sujeitos a consistência.

Fontes dos dados:



AGÊNCIA NACIONAL DE ÁGUAS  
E SANEAMENTO BÁSICO

### Legenda

-  UHE Boa Esperança
-  Município de Teresina
-  Estações Fluviométricas
-  Hidrografia
-  Bacia do Parnaíba

Abaixo da cota com permanência de 95%