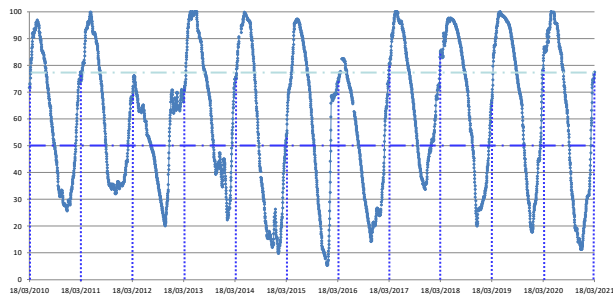


Percentual do volume útil



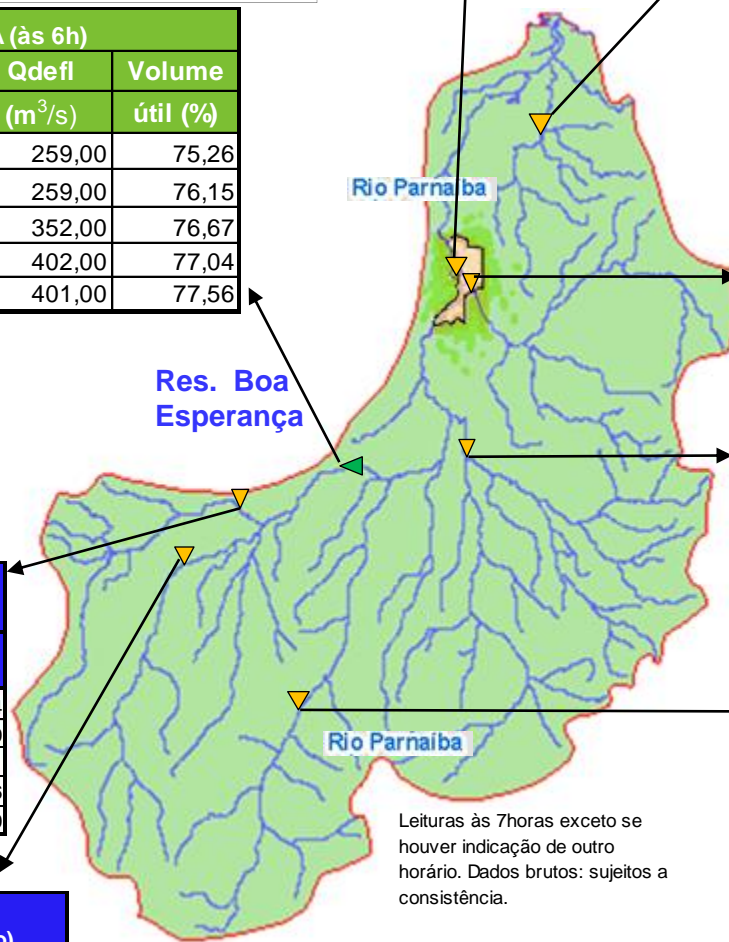
TERESINA - CHESF - 34690000 Resp/operação: ANA/CPRM R. Parnaíba		
Data	Nível (cm)	Vazão (m <sup>3</sup> /s)
14/03/2021	287.00	567.34
15/03/2021	279.00	539.35
16/03/2021	226.00	369.61
17/03/2021	217.00	343.56
18/03/2021	255.00	459.07

Tinguis - 34980000 R. Piauí		
Data	Nível (cm)	Vazão (m <sup>3</sup> /s)
14/03/2021	229.00	74.21
15/03/2021	220.00	51.58
16/03/2021	242.00	111.45
17/03/2021	234.00	87.93
18/03/2021	239.00	102.41

BOA ESPERANÇA (às 6h)			
DATA	Qafllu	Qdefl	Volume útil (%)
	(m <sup>3</sup> /s)	(m <sup>3</sup> /s)	
13/03/2021	455,76	259,00	75,26
14/03/2021	455,76	259,00	76,15
15/03/2021	467,74	352,00	76,67
16/03/2021	483,02	402,00	77,04
* 17/03/2021	516,74	401,00	77,56

RESTRICÇÕES	
* Vazão defluente máxima de 1.600 m <sup>3</sup> /s em Boa Esperança.	
* Vazão máxima de 2.400 m <sup>3</sup> /s em Floriano.	
* Vazão máxima de 3.000 m <sup>3</sup> /s em Teresina.	
* Vazão defluente mínima de 240m <sup>3</sup> /s em Boa Esperança.	

São Félix das Balsas Rio das Balsas		
Data	Nível (cm)	Vazão (m <sup>3</sup> /s)
14/03/2021	225.00	212.14
15/03/2021	236.00	225.60
16/03/2021	244.00	235.51
17/03/2021	231.00	219.46
18/03/2021	246.00	238.00



Faz. Cantinho II Rio Poti		
Data	Nível (cm)	Vazão (m <sup>3</sup> /s)
14/03/2021	180.00	27.92
15/03/2021	205.00	52.13
16/03/2021	189.00	35.28
17/03/2021	275.00	153.79
18/03/2021	263.00	138.39

Francisco Ayres - 34600000 R. Canindé		
Data	Nível (cm)	Vazão (m <sup>3</sup> /s)
15/03/2021	142.00	20.16
16/03/2021	136.00	18.52
17/03/2021	127.00	16.17
18/03/2021	168.00	27.90

Cristino Castroll 34251000 Rio Gurguéia		
Data	Nível (cm)	Vazão (m <sup>3</sup> /s)
15/03/2021	457.00	66.76
16/03/2021	457.00	66.76
17/03/2021	455.00	65.49
18/03/2021	454.00	64.86

34059900 - UHE BOA ESPERANÇA(Cast. Branco) Montante I - R. Parnaíba		
Data	Nível (cm)	Vazão (m <sup>3</sup> /s)
14/03/2021	339.00	265.19
15/03/2021	341.00	268.68
16/03/2021	337.00	261.72
17/03/2021	333.00	254.86
18/03/2021	327.00	244.78






Leituras às 7horas exceto se houver indicação de outro horário. Dados brutos: sujeitos a consistência.

Fontes dos dados:



AGÊNCIA NACIONAL DE ÁGUAS  
E SANEAMENTO BÁSICO

### Legenda

-  UHE Boa Esperança
-  Município de Teresina
-  Estações Fluviométricas
-  Hidrografia
-  Bacia do Parnaíba

Abaixo da cota com permanência de 95%