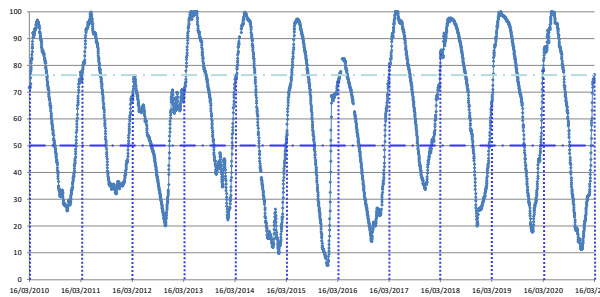


Percentual do volume útil



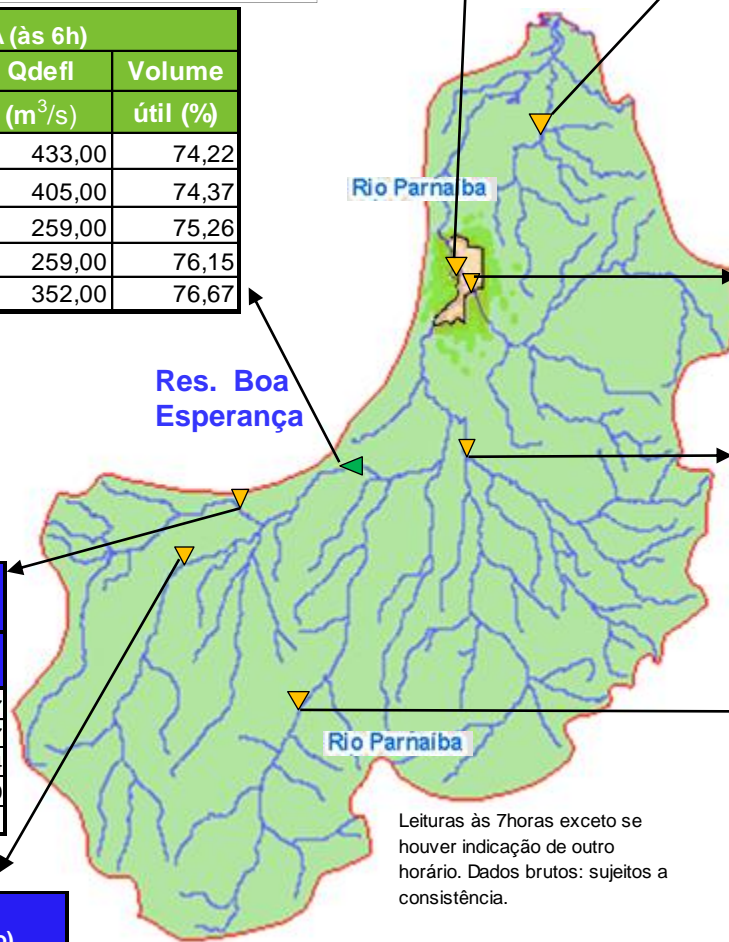
TERESINA - CHESF - 34690000 Resp/operação: ANA/CPRM R. Parnaíba		
Data	Nível (cm)	Vazão (m³/s)
12/03/2021	326.00	712.42
13/03/2021	300.00	614.12
14/03/2021	287.00	567.34
15/03/2021	279.00	539.35
16/03/2021	226.00	369.61

Tinguis - 34980000 R. Piauí		
Data	Nível (cm)	Vazão (m³/s)
12/03/2021	253.00	146.71
13/03/2021	235.00	90.76
14/03/2021	229.00	74.21
15/03/2021	220.00	51.58
16/03/2021	242.00	111.45

BOA ESPERANÇA (às 6h)			
DATA	Qafllu	Qdefl	Volume útil (%)
	(m³/s)	(m³/s)	
11/03/2021	514,02	433,00	74,22
12/03/2021	439,72	405,00	74,37
13/03/2021	455,76	259,00	75,26
14/03/2021	455,76	259,00	76,15
* 15/03/2021	467,74	352,00	76,67

RESTRICÇÕES	
* Vazão defluente máxima de 1.600 m³/s em Boa Esperança.	
* Vazão máxima de 2.400 m³/s em Floriano.	
* Vazão máxima de 3.000 m³/s em Teresina.	
* Vazão defluente mínima de 240m³/s em Boa Esperança.	

São Félix das Balsas Rio das Balsas		
Data	Nível (cm)	Vazão (m³/s)
12/03/2021	215.00	200.07
13/03/2021	214.00	198.87
14/03/2021	225.00	212.14
15/03/2021	236.00	225.60
16/03/2021	244.00	235.51



Faz. Cantinho II Rio Poti		
Data	Nível (cm)	Vazão (m³/s)
12/03/2021	180.00	27.92
13/03/2021	194.00	40.00
14/03/2021	180.00	27.92
15/03/2021	205.00	52.13
16/03/2021	189.00	35.28

Francisco Ayres - 34600000 R. Canindé		
Data	Nível (cm)	Vazão (m³/s)
13/03/2021	186.00	33.83
14/03/2021	155.00	23.90
15/03/2021	142.00	20.16
16/03/2021	136.00	18.52

Cristino Castroll 34251000 Rio Gurguéia		
Data	Nível (cm)	Vazão (m³/s)
13/03/2021	460.00	68.69
14/03/2021	458.00	67.40
15/03/2021	457.00	66.76
16/03/2021	457.00	66.76

34059900 - UHE BOA ESPERANÇA(Cast. Branco) Montante I - R. Parnaíba		
Data	Nível (cm)	Vazão (m³/s)
12/03/2021	324.00	239.82
13/03/2021	334.00	256.57
14/03/2021	339.00	265.19
15/03/2021	341.00	268.68
16/03/2021	337.00	261.72






Leituras às 7horas exceto se houver indicação de outro horário. Dados brutos: sujeitos a consistência.

Fontes dos dados:



AGÊNCIA NACIONAL DE ÁGUAS  
E SANEAMENTO BÁSICO

### Legenda

-  UHE Boa Esperança
-  Município de Teresina
-  Estações Fluviométricas
-  Hidrografia
-  Bacia do Parnaíba

Abaixo da cota com permanência de 95%