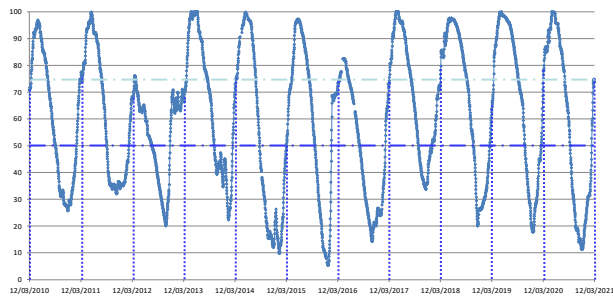


Percentual do volume útil



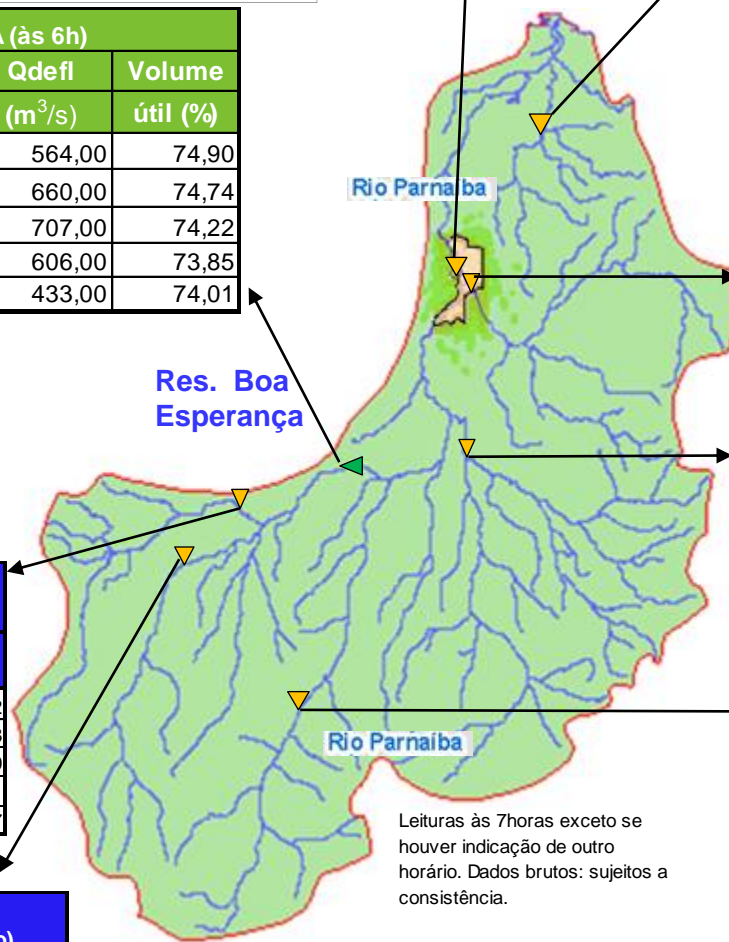
TERESINA - CHESF - 34690000 Resp/operação: ANA/CPRM R. Parnaíba		
Data	Nível (cm)	Vazão (m ³ /s)
08/03/2021	348.00	800.48
09/03/2021	336.00	751.90
10/03/2021	335.00	747.91
11/03/2021	334.00	743.93
12/03/2021	326.00	712.42

Tinguis - 34980000 R. Piauí		
Data	Nível (cm)	Vazão (m ³ /s)
08/03/2021	300.00	330.10
09/03/2021	288.00	278.69
10/03/2021	265.00	188.75
11/03/2021	254.00	150.08
12/03/2021	253.00	146.71

BOA ESPERANÇA (às 6h)			
DATA	Qafiu	Qdefl	Volume útil (%)
	(m ³ /s)	(m ³ /s)	
07/03/2021	679,74	564,00	74,90
08/03/2021	625,28	660,00	74,74
09/03/2021	591,26	707,00	74,22
10/03/2021	524,98	606,00	73,85
* 11/03/2021	467,72	433,00	74,01

RESTRICÇÕES	
* Vazão defluente máxima de 1.600 m ³ /s em Boa Esperança.	
* Vazão máxima de 2.400 m ³ /s em Floriano.	
* Vazão máxima de 3.000 m ³ /s em Teresina.	
* Vazão defluente mínima de 240m ³ /s em Boa Esperança.	

São Félix das Balsas Rio das Balsas		
Data	Nível (cm)	Vazão (m ³ /s)
08/03/2021	305.00	338.62
09/03/2021	265.00	267.58
10/03/2021	239.00	229.30
11/03/2021	223.00	209.71
12/03/2021	215.00	200.07



Faz. Cantinho II Rio Poti		
Data	Nível (cm)	Vazão (m ³ /s)
08/03/2021	218.00	70.08
09/03/2021	205.00	52.13
10/03/2021	193.00	39.02
11/03/2021	186.00	32.68
12/03/2021	180.00	27.92

Francisco Ayres - 34600000 R. Canindé		
Data	Nível (cm)	Vazão (m ³ /s)
09/03/2021	267.00	65.89
10/03/2021	255.00	60.61
11/03/2021	240.00	54.27
12/03/2021	217.00	45.09

Cristino Castroll 34251000 Rio Gurguéia		
Data	Nível (cm)	Vazão (m ³ /s)
09/03/2021	462.00	69.99
10/03/2021	462.00	69.99
11/03/2021	461.00	69.34
12/03/2021	460.00	68.69

34059900 - UHE BOA ESPERANÇA(Cast. Branco) Montante I - R. Parnaíba		
Data	Nível (cm)	Vazão (m ³ /s)
08/03/2021	324.00	239.82
09/03/2021	317.00	228.49
10/03/2021	317.00	228.49
11/03/2021	319.00	231.70
12/03/2021	324.00	239.82






Leituras às 7horas exceto se houver indicação de outro horário. Dados brutos: sujeitos a consistência.

Fontes dos dados:



AGÊNCIA NACIONAL DE ÁGUAS
E SANEAMENTO BÁSICO

Legenda

-  UHE Boa Esperança
-  Município de Teresina
-  Estações Fluviométricas
-  Hidrografia
-  Bacia do Parnaíba

Abaixo da cota com permanência de 95%