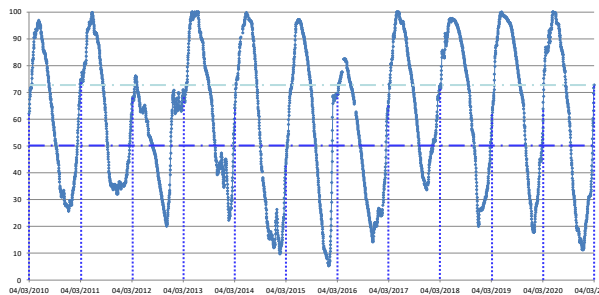


Percentual do volume útil



TERESINA - CHESF - 34690000 Resp/operação: ANA/CPRM R. Parnaíba		
Data	Nível (cm)	Vazão (m ³ /s)
28/02/2021	398.00	1019.33
01/03/2021	388.00	971.78
02/03/2021	314.00	666.27
03/03/2021	284.00	556.77
04/03/2021	273.00	518.76

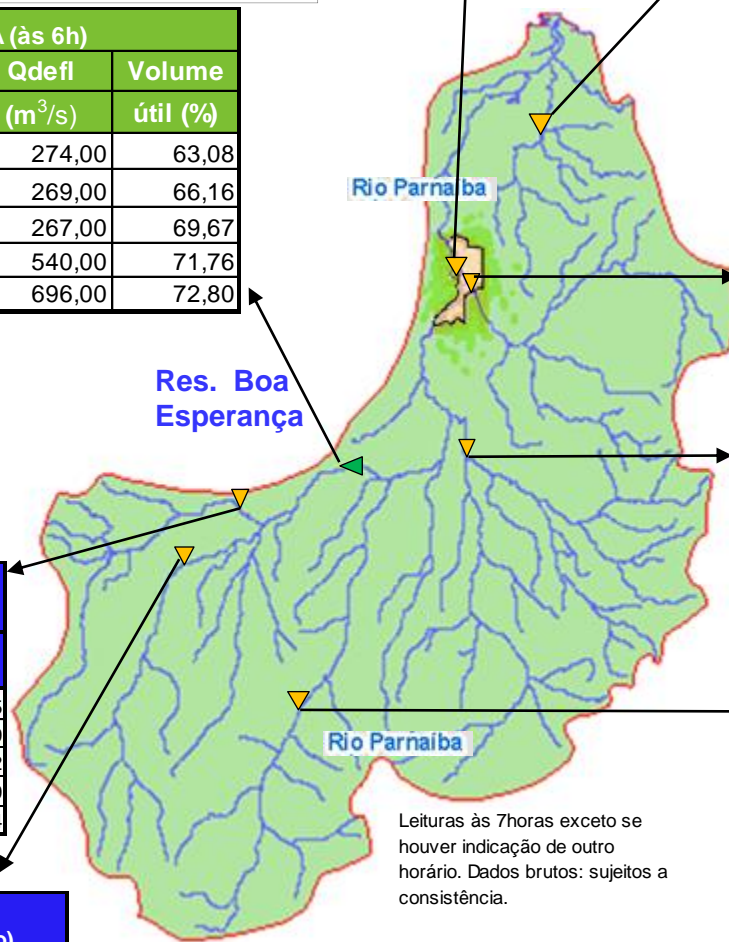
Tinguis - 34980000 R. Piauí		
Data	Nível (cm)	Vazão (m ³ /s)
28/02/2021	364.00	593.21
01/03/2021	353.00	569.77
02/03/2021	415.00	708.08
03/03/2021	559.00	1087.58
04/03/2021	481.00	871.90

BOA ESPERANÇA (às 6h)			
DATA	Qafllu	Qdefl	Volume útil (%)
	(m ³ /s)	(m ³ /s)	
27/02/2021	887,43	274,00	63,08
28/02/2021	951,87	269,00	66,16
01/03/2021	1042,46	267,00	69,67
02/03/2021	1002,96	540,00	71,76
* 03/03/2021	927,48	696,00	72,80

RESTRICÇÕES	
* Vazão defluente máxima de 1.600 m ³ /s em Boa Esperança.	
* Vazão máxima de 2.400 m ³ /s em Floriano.	
* Vazão máxima de 3.000 m ³ /s em Teresina.	
* Vazão defluente mínima de 240m ³ /s em Boa Esperança.	

São Félix das Balsas Rio das Balsas		
Data	Nível (cm)	Vazão (m ³ /s)
28/02/2021	449.00	590.85
01/03/2021	414.00	525.19
02/03/2021	430.00	554.82
03/03/2021	457.00	606.29
04/03/2021	418.00	532.54

34059900 - UHE BOA ESPERANÇA(Cast. Branco) Montante I - R. Parnaíba		
Data	Nível (cm)	Vazão (m ³ /s)
28/02/2021	419.00	425.81
01/03/2021	406.00	396.78
02/03/2021	404.00	392.42
03/03/2021	371.00	324.29
04/03/2021	367.00	316.53



Faz. Cantinho II Rio Poti		
Data	Nível (cm)	Vazão (m ³ /s)
28/02/2021	519.00	592.48
01/03/2021	650.00	914.46
02/03/2021	461.00	468.16
03/03/2021	350.00	264.14
04/03/2021	282.00	163.08

Francisco Ayres - 34600000 R. Canindé		
Data	Nível (cm)	Vazão (m ³ /s)
01/03/2021	217.00	45.09
02/03/2021	219.00	45.86
03/03/2021	213.00	43.57
04/03/2021	243.00	55.51

Cristino Castroll 34251000 Rio Gurguéia		
Data	Nível (cm)	Vazão (m ³ /s)
01/03/2021	431.00	51.22
02/03/2021	434.00	52.91
03/03/2021	445.00	59.32
04/03/2021	462.00	69.99






Leituras às 7horas exceto se houver indicação de outro horário. Dados brutos: sujeitos a consistência.

Fontes dos dados:



AGÊNCIA NACIONAL DE ÁGUAS
E SANEAMENTO BÁSICO

Legenda

-  UHE Boa Esperança
-  Município de Teresina
-  Estações Fluviométricas
-  Hidrografia
-  Bacia do Parnaíba

Abaixo da cota com permanência de 95%