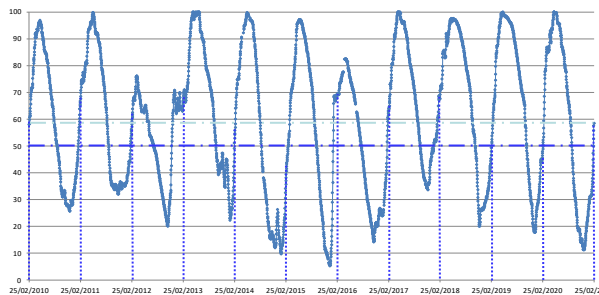


Percentual do volume útil



TERESINA - CHESF - 34690000 Resp/operação: ANA/CPRM R. Parnaíba		
Data	Nível (cm)	Vazão (m ³ /s)
21/02/2021	358.00	841.96
22/02/2021	301.00	617.78
23/02/2021	274.00	522.16
24/02/2021	304.00	628.83
25/02/2021	306.00	636.24

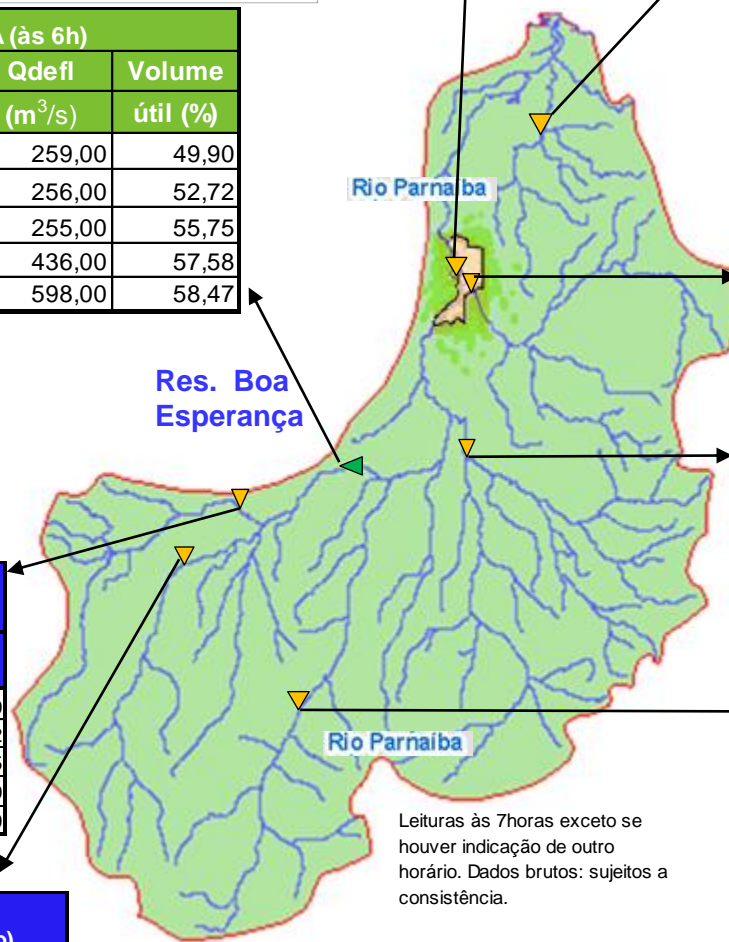
Tinguis - 34980000 R. Piauí		
Data	Nível (cm)	Vazão (m ³ /s)
21/02/2021	258.00	163.79
22/02/2021	250.00	136.77
23/02/2021	280.00	246.08
24/02/2021	262.00	177.91
25/02/2021	248.00	130.28

BOA ESPERANÇA (às 6h)			
DATA	Qafiu	Qdefl	Volume útil (%)
	(m ³ /s)	(m ³ /s)	
20/02/2021	849,28	259,00	49,90
21/02/2021	881,00	256,00	52,72
22/02/2021	926,30	255,00	55,75
23/02/2021	841,09	436,00	57,58
* 24/02/2021	794,76	598,00	58,47

RESTRICÇÕES	
* Vazão defluente máxima de 1.600 m ³ /s em Boa Esperança.	
* Vazão máxima de 2.400 m ³ /s em Floriano.	
* Vazão máxima de 3.000 m ³ /s em Teresina.	
* Vazão defluente mínima de 240m ³ /s em Boa Esperança.	

São Félix das Balsas Rio das Balsas		
Data	Nível (cm)	Vazão (m ³ /s)
21/02/2021	334.00	387.00
22/02/2021	326.00	374.12
23/02/2021	363.00	435.15
24/02/2021	343.00	401.70
25/02/2021	374.00	453.99

34059900 - UHE BOA ESPERANÇA(Cast. Branco) Montante I - R. Parnaíba		
Data	Nível (cm)	Vazão (m ³ /s)
21/02/2021	410.00	405.59
22/02/2021	424.00	437.28
23/02/2021	413.00	412.27
24/02/2021	399.00	381.62
25/02/2021	393.00	368.89




Faz. Cantinho II Rio Poti		
Data	Nível (cm)	Vazão (m ³ /s)
21/02/2021	312.00	205.28
22/02/2021	293.00	178.10
23/02/2021	276.00	155.11
24/02/2021	254.00	127.26
25/02/2021	385.00	323.45

Francisco Ayres - 34600000 R. Canindé		
Data	Nível (cm)	Vazão (m ³ /s)
22/02/2021	232.00	51.00
23/02/2021	237.00	53.03
24/02/2021	200.00	38.76
25/02/2021	240.00	54.27

Cristino Castroll 34251000 Rio Gurguéia		
Data	Nível (cm)	Vazão (m ³ /s)
22/02/2021	423.00	46.86
23/02/2021	423.00	46.86
24/02/2021	424.00	47.40
25/02/2021	423.00	46.86






Leituras às 7horas exceto se houver indicação de outro horário. Dados brutos: sujeitos a consistência.

Fontes dos dados:



AGÊNCIA NACIONAL DE ÁGUAS
E SANEAMENTO BÁSICO

Legenda

-  UHE Boa Esperança
-  Município de Teresina
-  Estações Fluviométricas
-  Hidrografia
-  Bacia do Parnaíba

Abaixo da cota com permanência de 95%