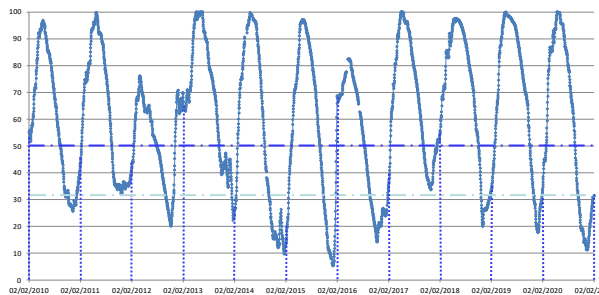


Percentual do volume útil



TERESINA - CHESF - 34690000 Resp/operação: ANA/CPRM R. Parnaíba		
Data	Nível (cm)	Vazão (m ³ /s)
29/01/2021	205.00	310.11
30/01/2021	206.00	312.84
31/01/2021	206.00	312.84
01/02/2021	204.00	307.39
02/02/2021	205.00	310.11

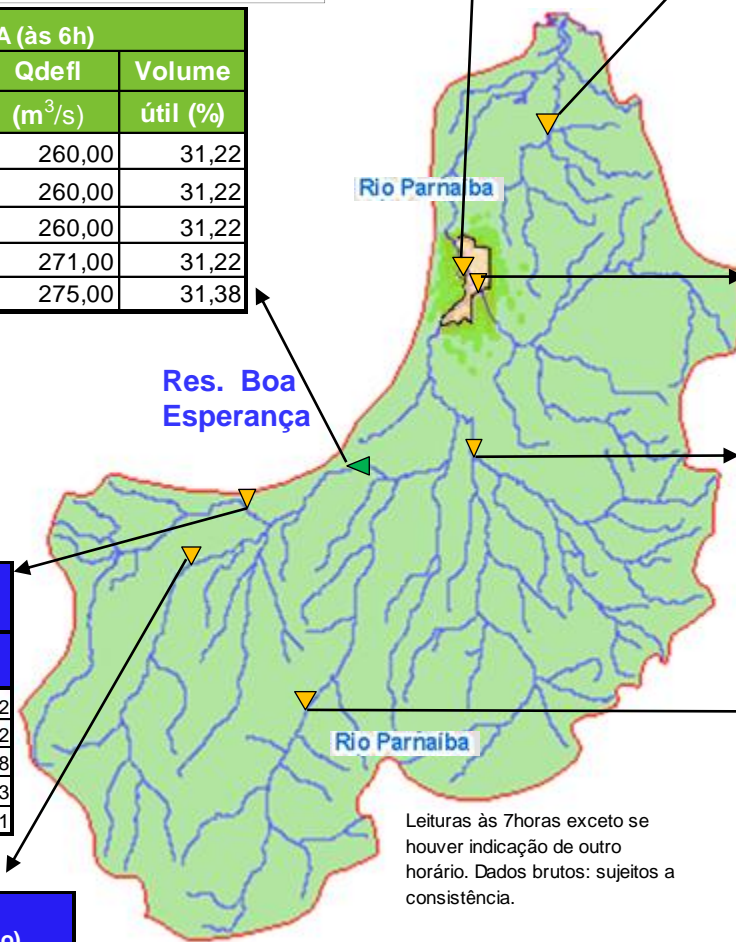
Tinguis - 34980000 R. Piauí		
Data	Nível (cm)	Vazão (m ³ /s)
29/01/2021	197.00	13.34
30/01/2021	198.00	13.93
31/01/2021	193.00	11.00
01/02/2021	196.00	12.75
02/02/2021	200.00	15.14

BOA ESPERANÇA (às 6h)			
DATA	Qafiu	Qdefl	Volume útil (%)
	(m ³ /s)	(m ³ /s)	
28/01/2021	294,72	260,00	31,22
29/01/2021	260,00	260,00	31,22
30/01/2021	260,00	260,00	31,22
31/01/2021	271,00	271,00	31,22
* 01/02/2021	309,72	275,00	31,38

RESTRICÇÕES	
* Vazão defluente máxima de 1.600 m ³ /s em Boa Esperança.	
* Vazão máxima de 2.400 m ³ /s em Floriano.	
* Vazão máxima de 3.000 m ³ /s em Teresina.	
* Vazão defluente mínima de 240m ³ /s em Boa Esperança.	

São Félix das Balsas Rio das Balsas		
Data	Nível (cm)	Vazão (m ³ /s)
29/01/2021	138.00	112.12
30/01/2021	138.00	112.12
31/01/2021	141.00	115.18
01/02/2021	139.00	113.13
02/02/2021	142.00	116.21

34059900 - UHE BOA ESPERANÇA(Cast. Branco) Montante I - R. Parnaíba		
Data	Nível (cm)	Vazão (m ³ /s)
29/01/2021	293.00	192.10
30/01/2021	293.00	192.10
31/01/2021	292.00	190.67
01/02/2021	289.00	186.40
02/02/2021	288.00	184.99



Faz. Cantinho II Rio Poti		
Data	Nível (cm)	Vazão (m ³ /s)
29/01/2021	138.00	7.86
30/01/2021	133.00	6.60
31/01/2021	126.00	5.11
01/02/2021	121.00	4.22
02/02/2021	119.00	3.90

Francisco Ayres - 34600000 R. Canindé		
Data	Nível (cm)	Vazão (m ³ /s)
30/01/2021	s/inf.	s/inf.
31/01/2021	s/inf.	s/inf.
01/02/2021	63.00	2.19
02/02/2021	65.00	2.55

Cristino Castroll 34251000 Rio Gurguéia		
Data	Nível (cm)	Vazão (m ³ /s)
30/01/2021	172.00	4.89
31/01/2021	170.00	4.78
01/02/2021	173.00	4.95
02/02/2021	169.00	4.72






Leituras às 7horas exceto se houver indicação de outro horário. Dados brutos: sujeitos a consistência.

Fontes dos dados:



AGÊNCIA NACIONAL DE ÁGUAS
E SANEAMENTO BÁSICO

Legenda

-  UHE Boa Esperança
-  Município de Teresina
-  Estações Fluviométricas
-  Hidrografia
-  Bacia do Parnaíba

Abaixo da cota com permanência de 95%