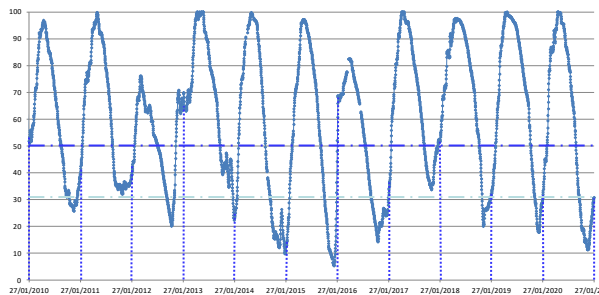


Percentual do volume útil



TERESINA - CHESF - 34690000 Resp/operação: ANA/CPRM R. Parnaíba		
Data	Nível (cm)	Vazão (m ³ /s)
23/01/2021	215.00	337.88
24/01/2021	216.00	340.72
25/01/2021	212.00	329.44
26/01/2021	216.00	340.72
27/01/2021	212.00	329.44

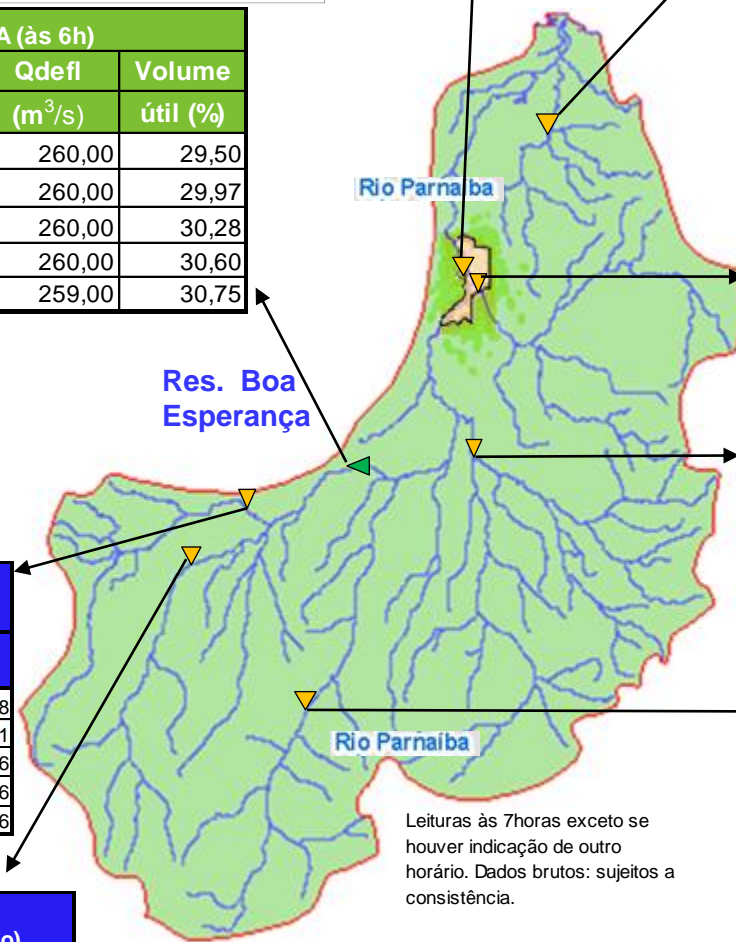
Tinguis - 34980000 R. Piauí		
Data	Nível (cm)	Vazão (m ³ /s)
23/01/2021	184.00	6.06
24/01/2021	182.00	5.04
25/01/2021	195.00	12.16
26/01/2021	226.00	66.36
27/01/2021	213.00	36.01

BOA ESPERANÇA (às 6h)			
DATA	Qafiu	Qdefl	Volume útil (%)
	(m ³ /s)	(m ³ /s)	
22/01/2021	364,17	260,00	29,50
23/01/2021	364,17	260,00	29,97
24/01/2021	329,44	260,00	30,28
25/01/2021	329,44	260,00	30,60
* 26/01/2021	293,72	259,00	30,75

RESTRICÇÕES	
* Vazão defluente máxima de 1.600 m ³ /s em Boa Esperança.	
* Vazão máxima de 2.400 m ³ /s em Floriano.	
* Vazão máxima de 3.000 m ³ /s em Teresina.	
* Vazão defluente mínima de 240m ³ /s em Boa Esperança.	

São Félix das Balsas Rio das Balsas		
Data	Nível (cm)	Vazão (m ³ /s)
23/01/2021	163.00	138.18
24/01/2021	153.00	127.61
25/01/2021	147.00	121.36
26/01/2021	144.00	118.26
27/01/2021	140.00	114.16

34059900 - UHE BOA ESPERANÇA(Cast. Branco) Montante I - R. Parnaíba		
Data	Nível (cm)	Vazão (m ³ /s)
23/01/2021	306.00	211.34
24/01/2021	302.00	205.30
25/01/2021	301.00	203.81
26/01/2021	298.00	199.37
27/01/2021	294.00	193.54



Faz. Cantinho II Rio Poti		
Data	Nível (cm)	Vazão (m ³ /s)
23/01/2021	128.00	5.50
24/01/2021	149.00	11.32
25/01/2021	144.00	9.62
26/01/2021	145.00	9.94
27/01/2021	140.00	8.42

Francisco Ayres - 34600000 R. Canindé		
Data	Nível (cm)	Vazão (m ³ /s)
24/01/2021	107.00	11.40
25/01/2021	80.00	6.08
26/01/2021	69.00	3.39
27/01/2021	63.00	2.19

Cristino Castroll 34251000 Rio Gurguéia		
Data	Nível (cm)	Vazão (m ³ /s)
24/01/2021	209.00	7.12
25/01/2021	198.00	6.44
26/01/2021	190.00	5.95
27/01/2021	186.00	5.71






Leituras às 7horas exceto se houver indicação de outro horário. Dados brutos: sujeitos a consistência.

Fontes dos dados:



AGÊNCIA NACIONAL DE ÁGUAS
E SANEAMENTO BÁSICO

Legenda

-  UHE Boa Esperança
-  Município de Teresina
-  Estações Fluviométricas
-  Hidrografia
-  Bacia do Parnaíba

Abaixo da cota com permanência de 95%