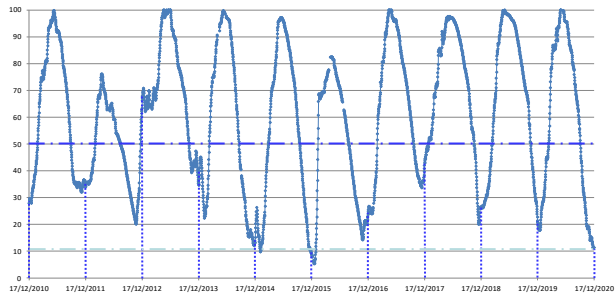


Percentual do volume útil



TERESINA - CHESF - 34690000 Resp./operação: ANA/CPRM R. Parnaíba		
Data	Nível (cm)	Vazão (m ³ /s)
13/12/2020	205.00	310.11
14/12/2020	203.00	304.68
15/12/2020	203.00	304.68
16/12/2020	203.00	304.68
17/12/2020	s/inf.	s/inf.

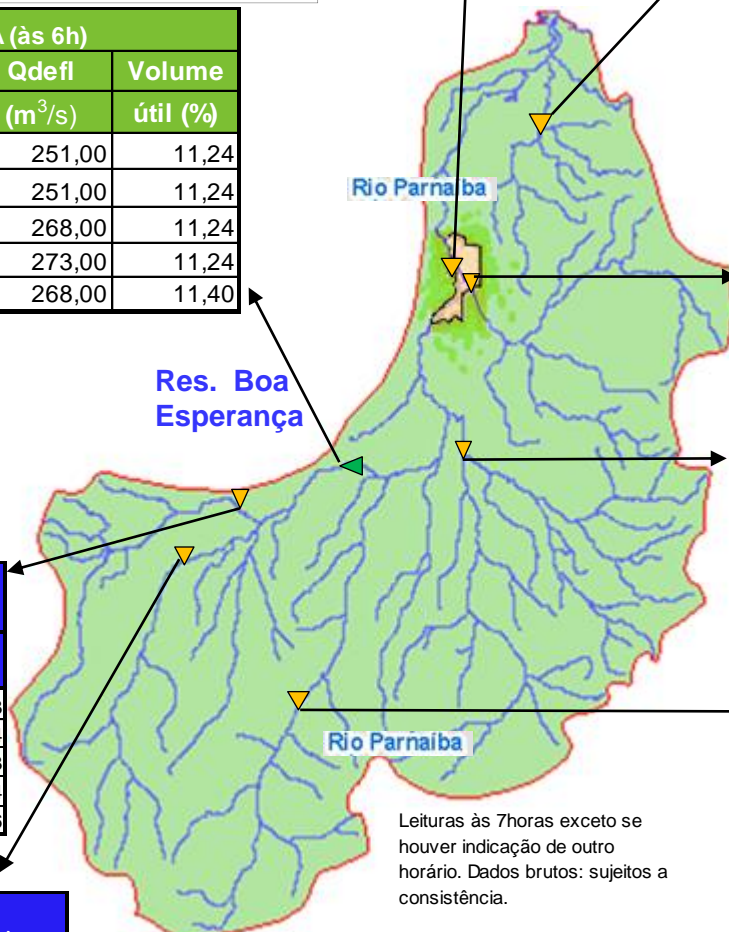
Tinguis - 34980000 R. Piauí		
Data	Nível (cm)	Vazão (m ³ /s)
13/12/2020	169.00	0.00
14/12/2020	168.00	0.00
15/12/2020	167.00	0.00
16/12/2020	167.00	0.00
17/12/2020	166.00	0.00

BOA ESPERANÇA (às 6h)			
DATA	Qafllu	Qdefl	Volume útil (%)
	(m ³ /s)	(m ³ /s)	
12/12/2020	251,00	251,00	11,24
13/12/2020	251,00	251,00	11,24
14/12/2020	268,00	268,00	11,24
15/12/2020	273,00	273,00	11,24
* 16/12/2020	302,72	268,00	11,40

RESTRICÇÕES	
* Vazão defluente máxima de 1.600 m ³ /s em Boa Esperança.	
* Vazão máxima de 2.400 m ³ /s em Floriano.	
* Vazão máxima de 3.000 m ³ /s em Teresina.	
* Vazão defluente mínima de 240m ³ /s em Boa Esperança.	

São Félix das Balsas Rio das Balsas		
Data	Nível (cm)	Vazão (m ³ /s)
13/12/2020	128.00	102.03
14/12/2020	132.00	106.04
15/12/2020	131.00	105.03
16/12/2020	126.00	100.04
17/12/2020	123.00	97.06

34059900 - UHE BOA ESPERANÇA(Cast. Branco) Montante I - R. Parnaíba		
Data	Nível (cm)	Vazão (m ³ /s)
13/12/2020	303.00	206.80
14/12/2020	297.00	197.90
15/12/2020	289.00	186.40
16/12/2020	283.00	178.05
17/12/2020	281.00	175.32



Faz. Cantinho II Rio Poti		
Data	Nível (cm)	Vazão (m ³ /s)
13/12/2020	107.00	2.36
14/12/2020	107.00	2.36
15/12/2020	106.00	2.26
16/12/2020	106.00	2.26
17/12/2020	106.00	2.26

Francisco Ayres - 34600000 R. Canindé		
Data	Nível (cm)	Vazão (m ³ /s)
14/12/2020	58.00	2.29
15/12/2020	57.00	2.09
16/12/2020	57.00	2.09
17/12/2020	55.00	1.74

Cristino Castroll 34251000 Rio Gurguéia		
Data	Nível (cm)	Vazão (m ³ /s)
14/12/2020	183.00	5.53
15/12/2020	231.00	8.55
16/12/2020	243.00	9.36
17/12/2020	226.00	8.22






Leituras às 7horas exceto se houver indicação de outro horário. Dados brutos: sujeitos a consistência.

Fontes dos dados:



AGÊNCIA NACIONAL DE ÁGUAS
E SANEAMENTO BÁSICO

Legenda

-  UHE Boa Esperança
-  Município de Teresina
-  Estações Fluviométricas
-  Hidrografia
-  Bacia do Parnaíba

Abaixo da cota com permanência de 95%