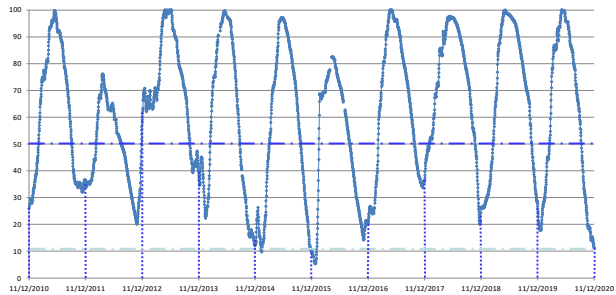


Percentual do volume útil



TERESINA - CHESF - 34690000 Resp./operação: ANA/CPRM R. Parnaíba		
Data	Nível (cm)	Vazão (m <sup>3</sup> /s)
07/12/2020	225.00	366.68
08/12/2020	226.00	369.61
09/12/2020	206.00	312.84
10/12/2020	213.00	332.24
11/12/2020	213.00	332.24

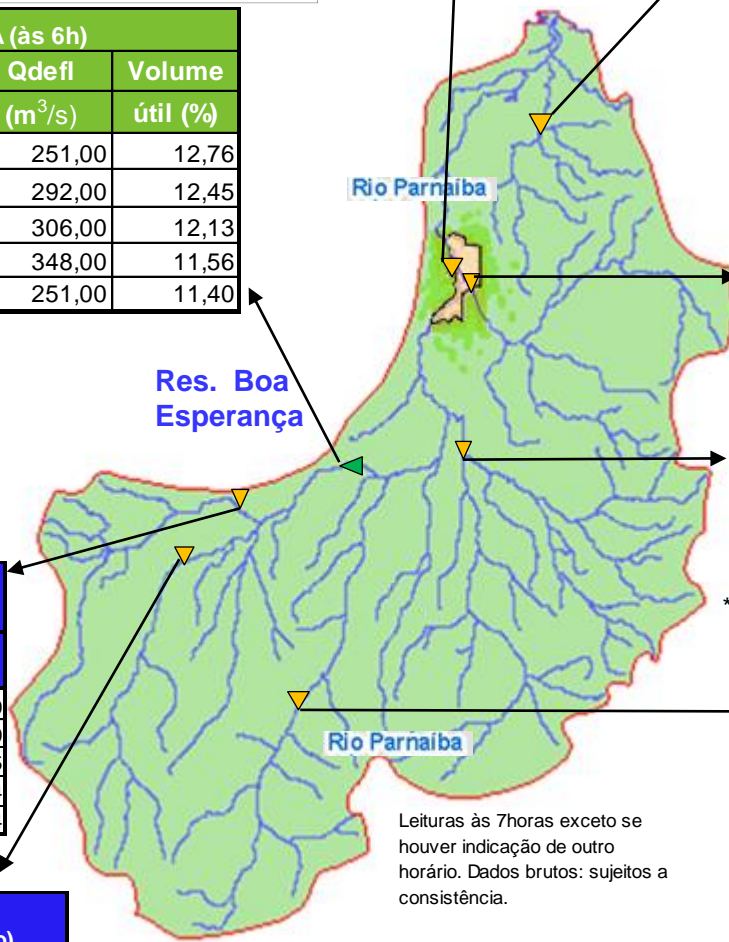
Tinguis - 34980000 R. Piauí		
Data	Nível (cm)	Vazão (m <sup>3</sup> /s)
07/12/2020	167.00	0.00
08/12/2020	171.00	0.00
09/12/2020	172.00	0.59
10/12/2020	172.00	0.59
11/12/2020	171.00	0.25

BOA ESPERANÇA (às 6h)			
DATA	Qafllu	Qdefl	Volume útil (%)
	(m <sup>3</sup> /s)	(m <sup>3</sup> /s)	
06/12/2020	193,13	251,00	12,76
07/12/2020	222,56	292,00	12,45
08/12/2020	236,56	306,00	12,13
09/12/2020	220,69	348,00	11,56
* 10/12/2020	216,28	251,00	11,40

RESTRICÇÕES	
* Vazão defluente máxima de 1.600 m <sup>3</sup> /s em Boa Esperança.	
* Vazão máxima de 2.400 m <sup>3</sup> /s em Floriano.	
* Vazão máxima de 3.000 m <sup>3</sup> /s em Teresina.	
* Vazão defluente mínima de 240m <sup>3</sup> /s em Boa Esperança.	

São Félix das Balsas Rio das Balsas		
Data	Nível (cm)	Vazão (m <sup>3</sup> /s)
07/12/2020	116.00	90.20
08/12/2020	116.00	90.20
09/12/2020	118.00	92.15
10/12/2020	125.00	99.04
11/12/2020	126.00	100.04

34059900 - UHE BOA ESPERANÇA(Cast. Branco) Montante I - R. Parnaíba		
Data	Nível (cm)	Vazão (m <sup>3</sup> /s)
07/12/2020	273.00	164.65
08/12/2020	273.00	164.65
09/12/2020	274.00	165.96
10/12/2020	275.00	167.28
11/12/2020	277.00	169.93



Faz. Cantinho II Rio Poti		
Data	Nível (cm)	Vazão (m <sup>3</sup> /s)
07/12/2020	113.00	3.05
08/12/2020	112.00	2.93
09/12/2020	110.00	2.69
10/12/2020	109.00	2.58
11/12/2020	109.00	2.58

Francisco Ayres - 34600000 R. Canindé		
Data	Nível (cm)	Vazão (m <sup>3</sup> /s)
08/12/2020	70.00	4.81
09/12/2020	67.00	4.32
10/12/2020	s/inf.	s/inf.
* 11/12/2020	64.00	3.66

\*leitura às 08h.

Cristino Castroll 34251000 Rio Gurguéia		
Data	Nível (cm)	Vazão (m <sup>3</sup> /s)
08/12/2020	206.00	6.93
09/12/2020	198.00	6.44
10/12/2020	192.00	6.07
11/12/2020	186.00	5.71






Leituras às 7horas exceto se houver indicação de outro horário. Dados brutos: sujeitos a consistência.

### Fontes dos dados:



AGÊNCIA NACIONAL DE ÁGUAS  
E SANEAMENTO BÁSICO

### Legenda

-  UHE Boa Esperança
-  Município de Teresina
-  Estações Fluviométricas
-  Hidrografia
-  Bacia do Parnaíba

Abaixo da cota com permanência de 95%