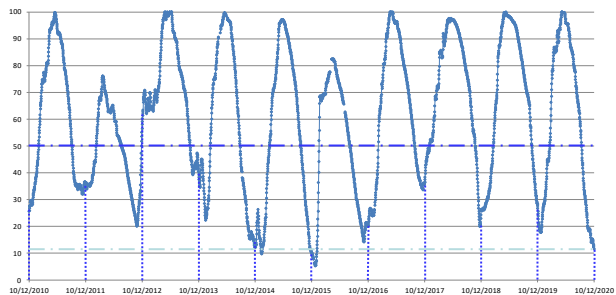


Percentual do volume útil



TERESINA - CHESF - 34690000 Resp./operação: ANA/CPRM R. Parnaíba		
Data	Nível (cm)	Vazão (m ³ /s)
06/12/2020	251.00	446.24
07/12/2020	225.00	366.68
08/12/2020	226.00	369.61
09/12/2020	206.00	312.84
10/12/2020	213.00	332.24

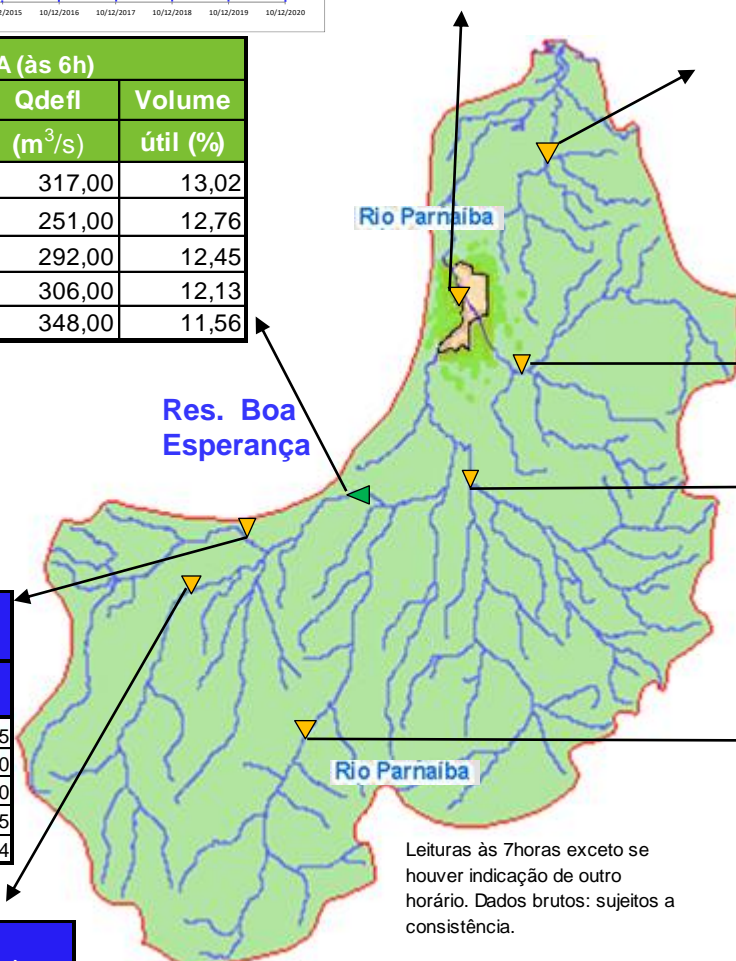
Tinguis - 34980000 R. Piauí		
Data	Nível (cm)	Vazão (m ³ /s)
06/12/2020	164.00	0.00
07/12/2020	167.00	0.00
08/12/2020	171.00	0.00
09/12/2020	172.00	0.59
10/12/2020	172.00	0.59

BOA ESPERANÇA (às 6h)			
DATA	Qafiu	Qdefl	Volume útil (%)
	(m ³ /s)	(m ³ /s)	
05/12/2020	212,83	317,00	13,02
06/12/2020	193,13	251,00	12,76
07/12/2020	222,56	292,00	12,45
08/12/2020	236,56	306,00	12,13
* 09/12/2020	220,69	348,00	11,56

RESTRICÇÕES	
* Vazão defluente máxima de 1.600 m ³ /s em Boa Esperança.	
* Vazão máxima de 2.400 m ³ /s em Floriano.	
* Vazão máxima de 3.000 m ³ /s em Teresina.	
* Vazão defluente mínima de 240m ³ /s em Boa Esperança.	

São Félix das Balsas Rio das Balsas		
Data	Nível (cm)	Vazão (m ³ /s)
06/12/2020	118.00	92.15
07/12/2020	116.00	90.20
08/12/2020	116.00	90.20
09/12/2020	118.00	92.15
10/12/2020	125.00	99.04

34059900 - UHE BOA ESPERANÇA(Cast. Branco) Montante I - R. Parnaíba		
Data	Nível (cm)	Vazão (m ³ /s)
06/12/2020	274.00	165.96
07/12/2020	273.00	164.65
08/12/2020	273.00	164.65
09/12/2020	274.00	165.96
10/12/2020	275.00	167.28



Prata do Piauí - Rio Poti - ANA cód. 34770000		
DATA	COTA MÉDIA (cm)	VAZÃO MÉDIA (m ³ /s)
06/12/2020	23.26	2.07
07/12/2020	s/inf.	s/inf.
08/12/2020	s/inf.	s/inf.
09/12/2020	s/inf.	s/inf.
10/12/2020	s/inf.	s/inf.

Francisco Ayres - 34600000 R.Canindé		
Data	Nível (cm)	Vazão (m ³ /s)
07/12/2020	74.00	5.48
08/12/2020	70.00	4.81
09/12/2020	67.00	4.32
10/12/2020	s/inf.	s/inf.






Cristino Castroll 34251000 Rio Gurguéia		
Data	Nível (cm)	Vazão (m ³ /s)
07/12/2020	215.00	7.50
08/12/2020	206.00	6.93
09/12/2020	198.00	6.44
10/12/2020	192.00	6.07

Leituras às 7horas exceto se houver indicação de outro horário. Dados brutos: sujeitos a consistência.

Fontes dos dados:



Legenda

-  UHE Boa Esperança
-  Município de Teresina
-  Estações Fluviométricas
-  Hidrografia
-  Bacia do Parnaíba

Abaixo da cota com permanência de 95%