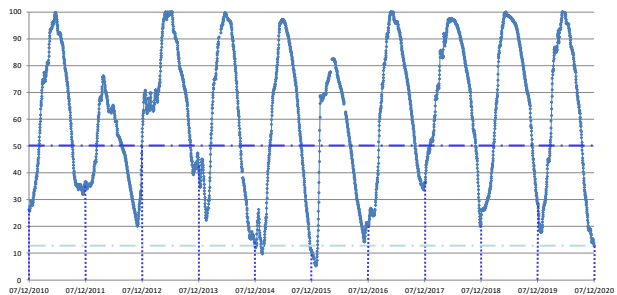


Percentual do volume útil



TERESINA - CHESF - 34690000 Resp./operação: ANA/CPRM R. Parnaíba		
Data	Nível (cm)	Vazão (m ³ /s)
03/12/2020	228.00	375.51
04/12/2020	233.00	390.44
05/12/2020	235.00	396.48
06/12/2020	251.00	446.24
07/12/2020	225.00	366.68

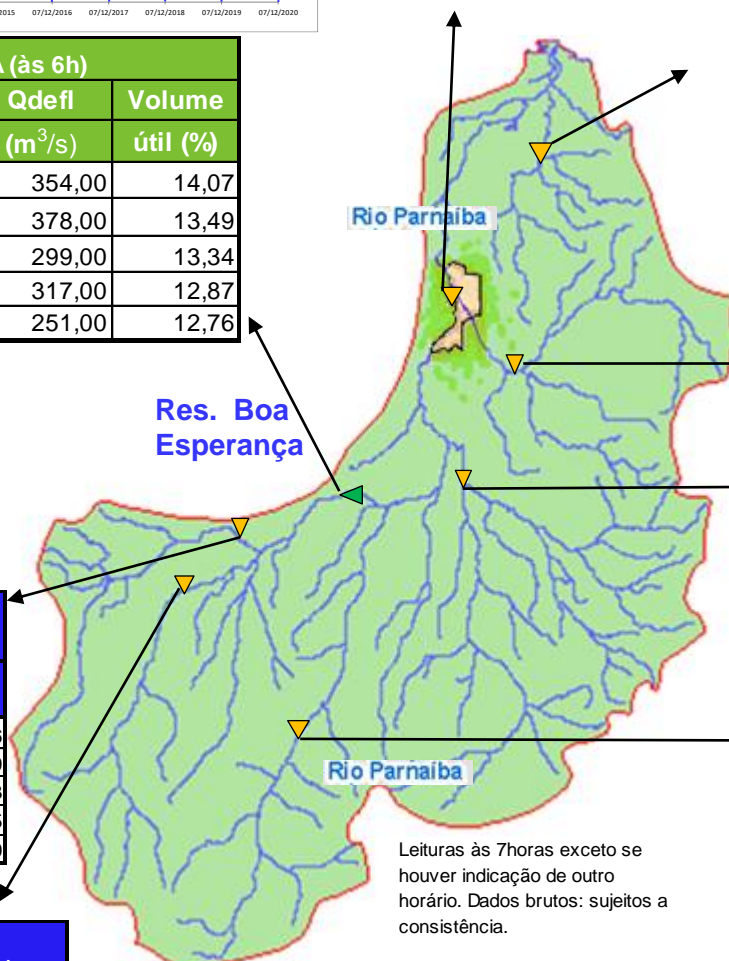
Tinguis - 34980000 R. Piauí		
Data	Nível (cm)	Vazão (m ³ /s)
03/12/2020	161.00	0.00
04/12/2020	161.00	0.00
05/12/2020	162.00	0.00
06/12/2020	164.00	0.00
07/12/2020	167.00	0.00

BOA ESPERANÇA (às 6h)			
DATA	Qafiu	Qdefl	Volume útil (%)
	(m ³ /s)	(m ³ /s)	
02/12/2020	226,69	354,00	14,07
03/12/2020	250,69	378,00	13,49
04/12/2020	264,28	299,00	13,34
05/12/2020	212,83	317,00	12,87
* 06/12/2020	227,85	251,00	12,76

RESTRICÇÕES	
* Vazão defluente máxima de 1.600 m ³ /s em Boa Esperança.	
* Vazão máxima de 2.400 m ³ /s em Floriano.	
* Vazão máxima de 3.000 m ³ /s em Teresina.	
* Vazão defluente mínima de 240m ³ /s em Boa Esperança.	

São Félix das Balsas Rio das Balsas		
Data	Nível (cm)	Vazão (m ³ /s)
03/12/2020	123.00	97.06
04/12/2020	121.00	95.09
05/12/2020	119.00	93.13
06/12/2020	118.00	92.15
07/12/2020	116.00	90.20

34059900 - UHE BOA ESPERANÇA(Cast. Branco) Montante I - R. Parnaíba		
Data	Nível (cm)	Vazão (m ³ /s)
03/12/2020	279.00	172.61
04/12/2020	277.00	169.93
05/12/2020	275.00	167.28
06/12/2020	274.00	165.96
07/12/2020	273.00	164.65



Prata do Piauí - Rio Poti - ANA cód. 34770000		
DATA	COTA MÉDIA (cm)	VAZÃO MÉDIA (m ³ /s)
03/12/2020	s/inf.	s/inf.
04/12/2020	s/inf.	s/inf.
05/12/2020	27.47	2.89
06/12/2020	23.26	2.07
07/12/2020	s/inf.	s/inf.

Francisco Ayres - 34600000 R.Canindé		
Data	Nível (cm)	Vazão (m ³ /s)
04/12/2020	83.00	7.12
05/12/2020	85.72	7.65
06/12/2020	78.30	6.24
07/12/2020	74.00	5.48

Cristino Castroll 34251000 Rio Gurguéia		
Data	Nível (cm)	Vazão (m ³ /s)
04/12/2020	246.00	9.56
05/12/2020	235.00	8.82
06/12/2020	224.00	8.09
07/12/2020	215.00	7.50






Leituras às 7horas exceto se houver indicação de outro horário. Dados brutos: sujeitos a consistência.

Fontes dos dados:



AGÊNCIA NACIONAL DE ÁGUAS
E SANEAMENTO BÁSICO

Legenda

-  UHE Boa Esperança
-  Município de Teresina
-  Estações Fluviométricas
-  Hidrografia
-  Bacia do Parnaíba

Abaixo da cota com permanência de 95%