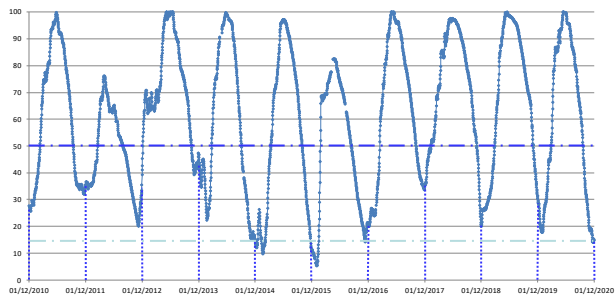


Percentual do volume útil



TERESINA - CHESF - 34690000 Resp./operação: ANA/CPRM R. Parnaíba		
Data	Nível (cm)	Vazão (m ³ /s)
27/11/2020	228.00	375.51
28/11/2020	234.00	393.45
29/11/2020	238.00	405.62
30/11/2020	225.00	366.68
01/12/2020	216.00	340.72

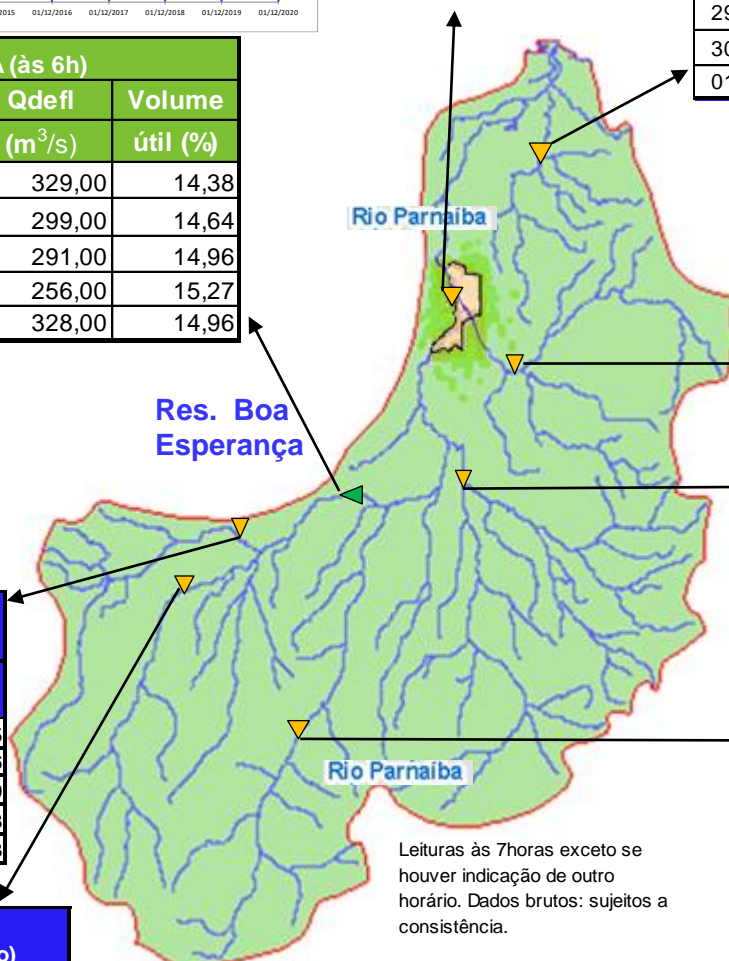
Tinguis - 34980000 R. Piauí		
Data	Nível (cm)	Vazão (m ³ /s)
27/11/2020	160.00	0.00
28/11/2020	160.00	0.00
29/11/2020	160.00	0.00
30/11/2020	160.00	0.00
01/12/2020	161.00	0.00

BOA ESPERANÇA (às 6h)			
DATA	Qafiu	Qdefl	Volume útil (%)
	(m ³ /s)	(m ³ /s)	
26/11/2020	363,72	329,00	14,38
27/11/2020	356,87	299,00	14,64
28/11/2020	360,44	291,00	14,96
29/11/2020	325,44	256,00	15,27
* 30/11/2020	258,56	328,00	14,96

RESTRICÇÕES	
* Vazão defluente máxima de 1.600 m ³ /s em Boa Esperança.	
* Vazão máxima de 2.400 m ³ /s em Floriano.	
* Vazão máxima de 3.000 m ³ /s em Teresina.	
* Vazão defluente mínima de 240m ³ /s em Boa Esperança.	

São Félix das Balsas Rio das Balsas		
Data	Nível (cm)	Vazão (m ³ /s)
27/11/2020	167.00	142.45
28/11/2020	156.00	130.76
29/11/2020	145.00	119.29
30/11/2020	136.00	110.08
01/12/2020	130.00	104.03

34059900 - UHE BOA ESPERANÇA(Cast. Branco) Montante I - R. Parnaíba		
Data	Nível (cm)	Vazão (m ³ /s)
27/11/2020	310.00	217.49
28/11/2020	298.00	199.37
29/11/2020	291.00	189.24
30/11/2020	287.00	183.59
01/12/2020	284.00	179.43



Prata do Piauí - Rio Poti - ANA cód. 34770000		
DATA	COTA MÉDIA (cm)	VAZÃO MÉDIA (m ³ /s)
27/11/2020	58.00	11.81
28/11/2020	56.00	11.08
29/11/2020	51.00	9.34
30/11/2020	46.00	7.72
01/12/2020	38.00	5.40

Francisco Ayres - 34600000 R.Canindé		
Data	Nível (cm)	Vazão (m ³ /s)
28/11/2020	158.00	26.73
29/11/2020	138.00	20.54
30/11/2020	119.00	15.28
01/12/2020	108.00	12.53

Cristino Castroll 34251000 Rio Gurguéia		
Data	Nível (cm)	Vazão (m ³ /s)
28/11/2020	383.00	18.10
29/11/2020	379.00	17.82
30/11/2020	371.00	17.26
01/12/2020	351.00	17.43






Leituras às 7horas exceto se houver indicação de outro horário. Dados brutos: sujeitos a consistência.

Fontes dos dados:



AGÊNCIA NACIONAL DE ÁGUAS
E SANEAMENTO BÁSICO

Legenda

-  UHE Boa Esperança
-  Município de Teresina
-  Estações Fluviométricas
-  Hidrografia
-  Bacia do Parnaíba

Abaixo da cota com permanência de 95%