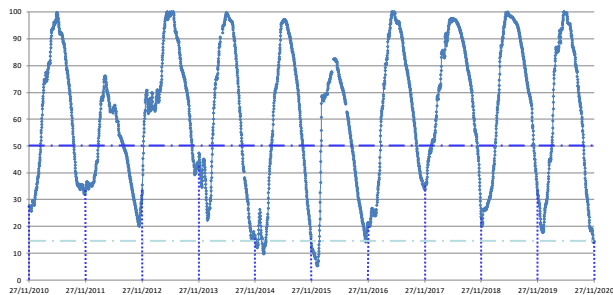


Percentual do volume útil



TERESINA - CHESF - 34690000 Resp/operação: ANA/CPRM R. Parnaíba		
Data	Nível (cm)	Vazão (m <sup>3</sup> /s)
23/11/2020	337.00	755.90
24/11/2020	318.00	681.51
25/11/2020	266.00	495.17
26/11/2020	262.00	481.91
27/11/2020	228.00	375.51

Tinguis - 34980000 R. Piauí		
Data	Nível (cm)	Vazão (m <sup>3</sup> /s)
23/11/2020	161.00	0.00
24/11/2020	161.00	0.00
25/11/2020	160.00	0.00
26/11/2020	160.00	0.00
27/11/2020	160.00	0.00

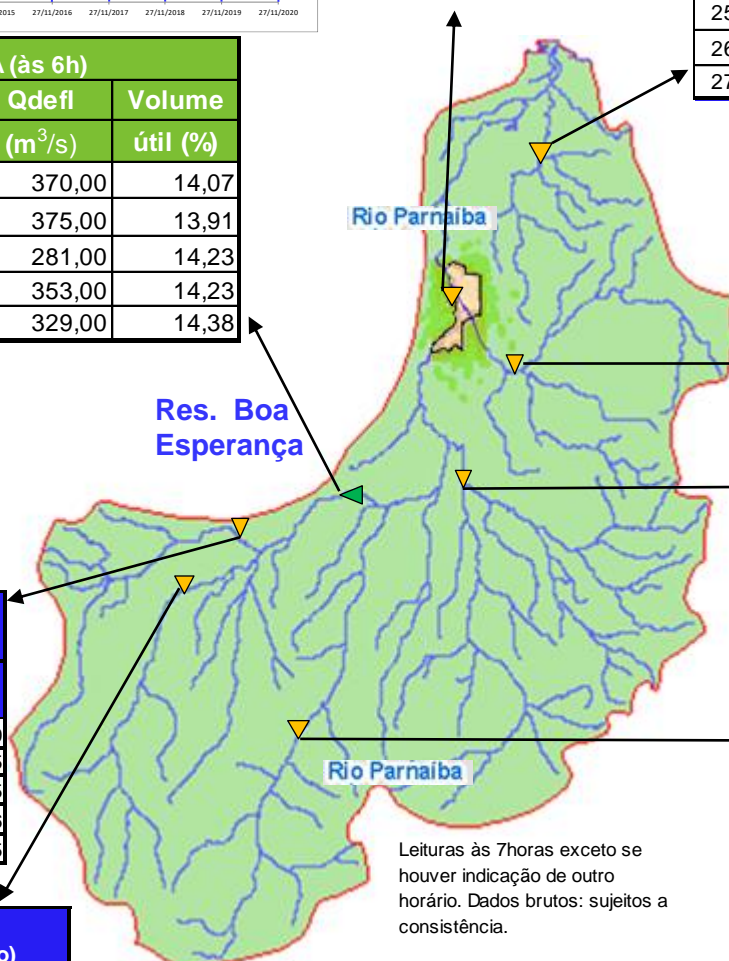
BOA ESPERANÇA (às 6h)			
DATA	Qafiu	Qdefl	Volume útil (%)
	(m <sup>3</sup> /s)	(m <sup>3</sup> /s)	
22/11/2020	335,28	370,00	14,07
23/11/2020	340,28	375,00	13,91
24/11/2020	350,44	281,00	14,23
25/11/2020	353,00	353,00	14,23
* 26/11/2020	363,72	329,00	14,38

RESTRICÇÕES	
* Vazão defluente máxima de 1.600 m <sup>3</sup> /s em Boa Esperança.	
* Vazão máxima de 2.400 m <sup>3</sup> /s em Floriano.	
* Vazão máxima de 3.000 m <sup>3</sup> /s em Teresina.	
* Vazão defluente mínima de 240m <sup>3</sup> /s em Boa Esperança.	

São Félix das Balsas Rio das Balsas		
Data	Nível (cm)	Vazão (m <sup>3</sup> /s)
23/11/2020	148.00	122.40
24/11/2020	178.00	154.35
25/11/2020	171.00	146.75
26/11/2020	177.00	153.26
27/11/2020	167.00	142.45

34059900 - UHE BOA ESPERANÇA(Cast. Branco) Montante I - R. Parnaíba		
Data	Nível (cm)	Vazão (m <sup>3</sup> /s)
23/11/2020	317.00	228.49
24/11/2020	308.00	214.40
25/11/2020	330.00	249.79
* 26/11/2020	317.00	228.49
27/11/2020	310.00	217.49

\* Leitura às 7h30min.



Prata do Piauí - Rio Poti - ANA cód. 34770000		
DATA	COTA MÉDIA (cm)	VAZÃO MÉDIA (m <sup>3</sup> /s)
23/11/2020	200.00	104.33
24/11/2020	108.00	35.75
25/11/2020	85.00	23.43
26/11/2020	68.00	15.74
27/11/2020	58.00	11.81

Francisco Ayres - 34600000 R.Canindé		
Data	Nível (cm)	Vazão (m <sup>3</sup> /s)
24/11/2020	180.00	34.27
25/11/2020	164.00	28.71
26/11/2020	163.00	28.38
27/11/2020	164.00	28.71

Cristino Castroll 34251000 Rio Gurguéia		
Data	Nível (cm)	Vazão (m <sup>3</sup> /s)
24/11/2020	366.00	16.92
25/11/2020	371.00	17.26
26/11/2020	379.00	17.82
27/11/2020	381.00	17.96






Leituras às 7horas exceto se houver indicação de outro horário. Dados brutos: sujeitos a consistência.

### Fontes dos dados:



AGÊNCIA NACIONAL DE ÁGUAS  
E SANEAMENTO BÁSICO

### Legenda

-  UHE Boa Esperança
-  Município de Teresina
-  Estações Fluviométricas
-  Hidrografia
-  Bacia do Parnaíba

Abaixo da cota com permanência de 95%