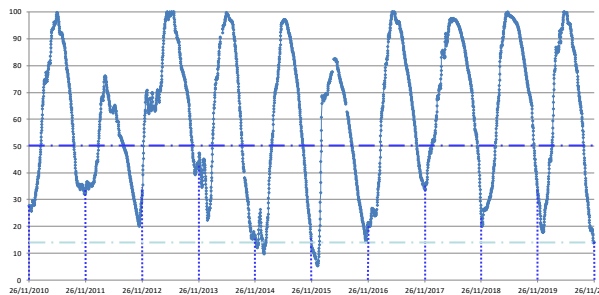


Percentual do volume útil



TERESINA - CHESF - 34690000 Resp./operação: ANA/CPRM R. Parnaíba		
Data	Nível (cm)	Vazão (m ³ /s)
22/11/2020	334.00	743.93
23/11/2020	337.00	755.90
24/11/2020	318.00	681.51
25/11/2020	266.00	495.17
26/11/2020	262.00	481.91

Tinguis - 34980000 R. Piauí		
Data	Nível (cm)	Vazão (m ³ /s)
22/11/2020	159.00	0.00
23/11/2020	161.00	0.00
24/11/2020	161.00	0.00
25/11/2020	160.00	0.00
26/11/2020	160.00	0.00

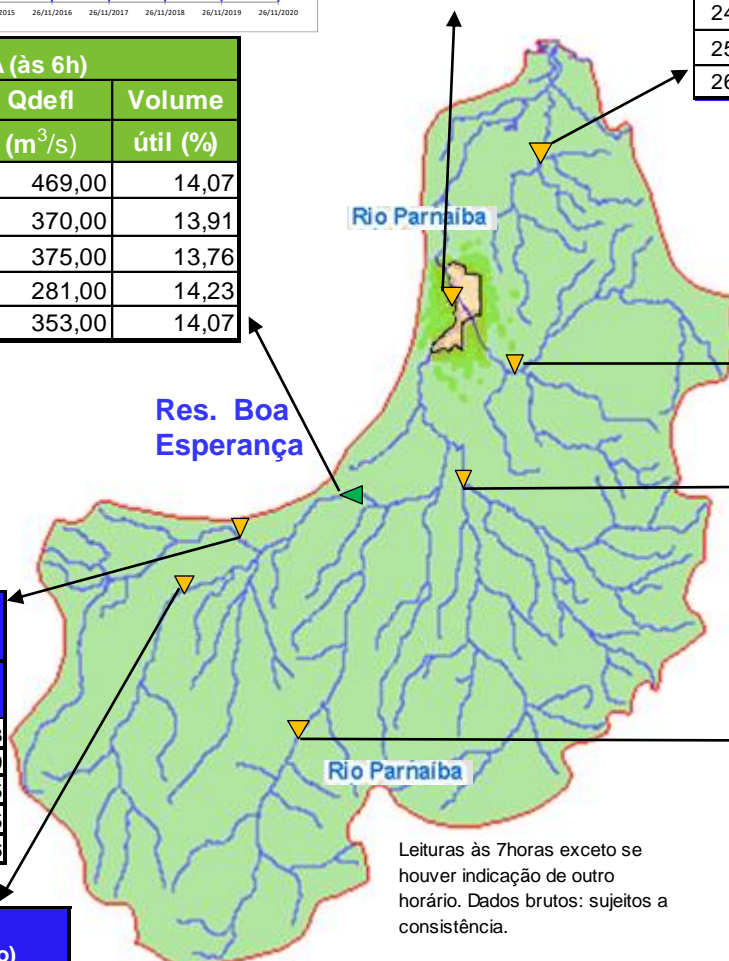
BOA ESPERANÇA (às 6h)			
DATA	Qafiu	Qdefl	Volume útil (%)
	(m ³ /s)	(m ³ /s)	
21/11/2020	341,69	469,00	14,07
22/11/2020	335,28	370,00	13,91
23/11/2020	340,28	375,00	13,76
24/11/2020	385,17	281,00	14,23
* 25/11/2020	318,28	353,00	14,07

RESTRICÇÕES	
* Vazão defluente máxima de 1.600 m ³ /s em Boa Esperança.	
* Vazão máxima de 2.400 m ³ /s em Floriano.	
* Vazão máxima de 3.000 m ³ /s em Teresina.	
* Vazão defluente mínima de 240m ³ /s em Boa Esperança.	

São Félix das Balsas Rio das Balsas		
Data	Nível (cm)	Vazão (m ³ /s)
22/11/2020	143.00	117.23
23/11/2020	148.00	122.40
24/11/2020	178.00	154.35
25/11/2020	171.00	146.75
26/11/2020	177.00	153.26

34059900 - UHE BOA ESPERANÇA(Cast. Branco) Montante I - R. Parnaíba		
Data	Nível (cm)	Vazão (m ³ /s)
22/11/2020	310.00	217.49
23/11/2020	317.00	228.49
24/11/2020	308.00	214.40
25/11/2020	330.00	249.79
* 26/11/2020	317.00	228.49

* Leitura às 7h30min.



Prata do Piauí - Rio Poti - ANA cód. 34770000		
DATA	COTA MÉDIA (cm)	VAZÃO MÉDIA (m ³ /s)
22/11/2020	124.00	45.53
23/11/2020	200.00	104.33
24/11/2020	108.00	35.75
25/11/2020	85.00	23.43
26/11/2020	68.00	15.74

Francisco Ayres - 34600000 R.Canindé		
Data	Nível (cm)	Vazão (m ³ /s)
23/11/2020	166.00	29.38
24/11/2020	180.00	34.27
25/11/2020	164.00	28.71
26/11/2020	163.00	28.38

Cristino Castroll 34251000 Rio Gurguéia		
Data	Nível (cm)	Vazão (m ³ /s)
23/11/2020	350.00	15.82
24/11/2020	366.00	16.92
25/11/2020	371.00	17.26
26/11/2020	379.00	17.82






Leituras às 7horas exceto se houver indicação de outro horário. Dados brutos: sujeitos a consistência.

Fontes dos dados:



AGÊNCIA NACIONAL DE ÁGUAS
E SANEAMENTO BÁSICO

Legenda

-  UHE Boa Esperança
-  Município de Teresina
-  Estações Fluviométricas
-  Hidrografia
-  Bacia do Parnaíba

Abaixo da cota com permanência de 95%