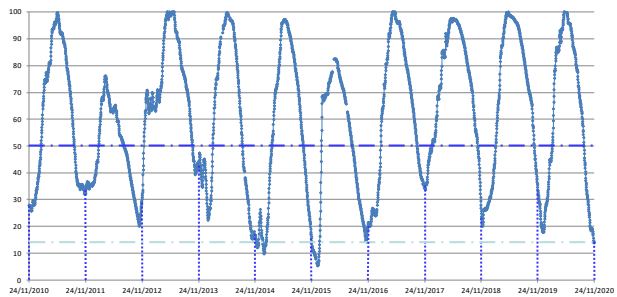


Percentual do volume útil



TERESINA - CHESF - 34690000 Resp./operação: ANA/CPRM R. Parnaíba		
Data	Nível (cm)	Vazão (m ³ /s)
20/11/2020	246.00	430.42
21/11/2020	242.00	417.94
22/11/2020	334.00	743.93
23/11/2020	337.00	755.90
24/11/2020	318.00	681.51

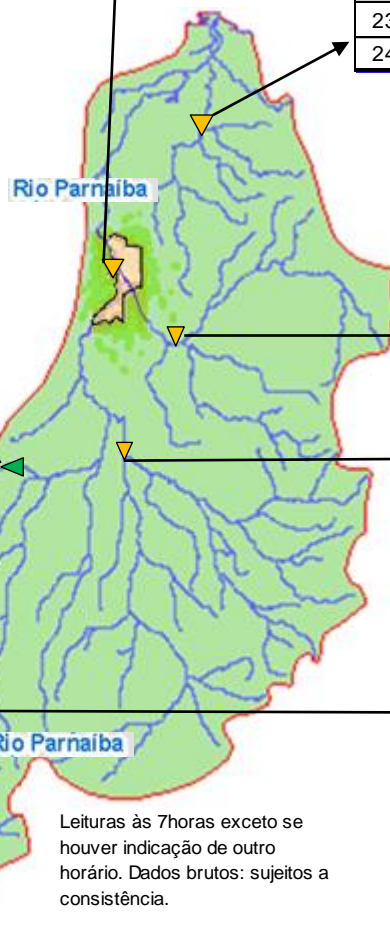
Tinguis - 34980000 R. Piauí		
Data	Nível (cm)	Vazão (m ³ /s)
20/11/2020	156.00	0.00
21/11/2020	157.00	0.00
22/11/2020	159.00	0.00
23/11/2020	161.00	0.00
24/11/2020	161.00	0.00

BOA ESPERANÇA (às 6h)			
DATA	Qafiu	Qdefl	Volume útil (%)
	(m ³ /s)	(m ³ /s)	
19/11/2020	301,52	533,00	15,53
20/11/2020	336,24	533,00	14,64
21/11/2020	341,69	469,00	14,07
22/11/2020	335,28	370,00	13,91
* 23/11/2020	340,28	375,00	13,76

RESTRICÇÕES	
* Vazão defluente máxima de 1.600 m ³ /s em Boa Esperança.	
* Vazão máxima de 2.400 m ³ /s em Floriano.	
* Vazão máxima de 3.000 m ³ /s em Teresina.	
* Vazão defluente mínima de 240m ³ /s em Boa Esperança.	

São Félix das Balsas Rio das Balsas		
Data	Nível (cm)	Vazão (m ³ /s)
20/11/2020	144.00	118.26
21/11/2020	147.00	121.36
22/11/2020	143.00	117.23
23/11/2020	148.00	122.40
24/11/2020	178.00	154.35

34059900 - UHE BOA ESPERANÇA(Cast. Branco) Montante I - R. Parnaíba		
Data	Nível (cm)	Vazão (m ³ /s)
20/11/2020	295.00	194.99
* 21/11/2020	295.00	194.99
22/11/2020	310.00	217.49
23/11/2020	317.00	228.49
24/11/2020	308.00	214.40



Prata do Piauí - Rio Poti - ANA cód. 34770000		
DATA	COTA MÉDIA (cm)	VAZÃO MÉDIA (m ³ /s)
20/11/2020	34.00	4.37
21/11/2020	42.00	6.52
22/11/2020	124.00	45.53
23/11/2020	200.00	104.33
24/11/2020	108.00	35.75

Francisco Ayres - 34600000 R. Canindé		
Data	Nível (cm)	Vazão (m ³ /s)
21/11/2020	s/inf.	s/inf.
22/11/2020	198.00	40.99
23/11/2020	166.00	29.38
24/11/2020	180.00	34.27






Cristino Castrol 34251000 Rio Gurguéia		
Data	Nível (cm)	Vazão (m ³ /s)
21/11/2020	233.00	8.28
22/11/2020	323.00	13.99
23/11/2020	350.00	15.82
24/11/2020	366.00	16.92

Leituras às 7horas exceto se houver indicação de outro horário. Dados brutos: sujeitos a consistência.

Fontes dos dados:



Legenda

-  UHE Boa Esperança
-  Município de Teresina
-  Estações Fluviométricas
-  Hidrografia
-  Bacia do Parnaíba

Abaixo da cota com permanência de 95%

* Leituras às 7h30min.