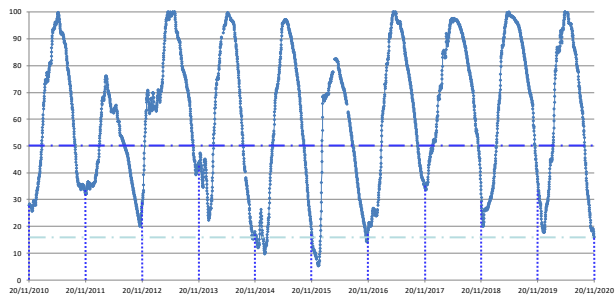


Percentual do volume útil



TERESINA - CHESF - 34690000 Resp./operação: ANA/CPRM R. Parnaíba		
Data	Nível (cm)	Vazão (m <sup>3</sup> /s)
16/11/2020	247.00	433.56
17/11/2020	224.00	363.75
18/11/2020	228.00	375.51
19/11/2020	248.00	436.72
20/11/2020	246.00	430.42

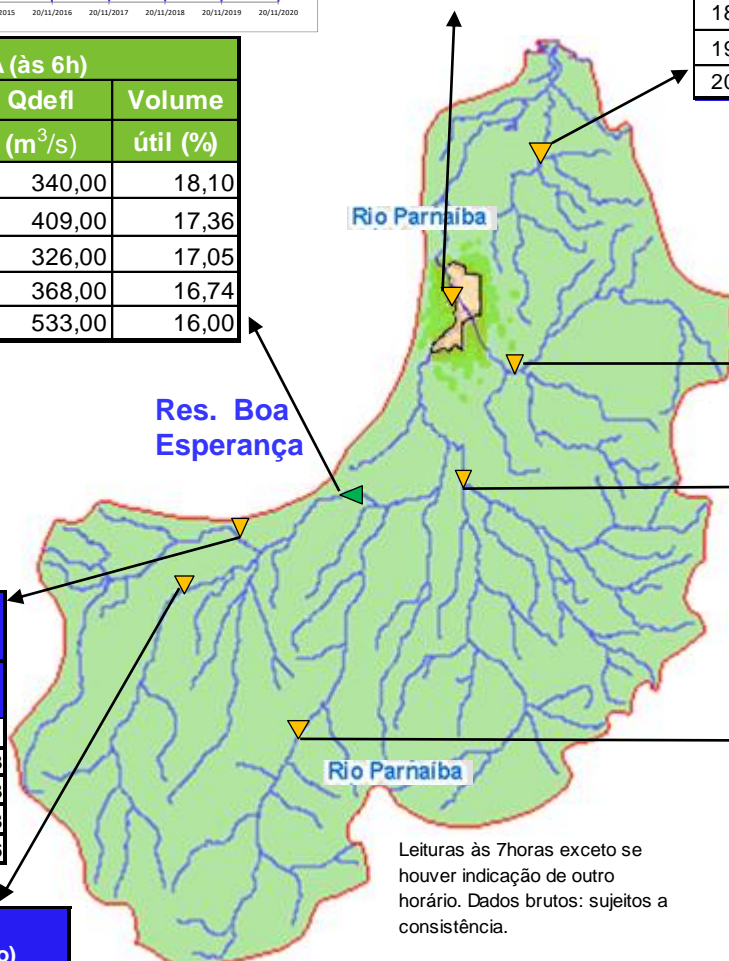
Tinguis - 34980000 R. Piauí		
Data	Nível (cm)	Vazão (m <sup>3</sup> /s)
16/11/2020	153.00	0.00
17/11/2020	153.00	0.00
18/11/2020	153.00	0.00
19/11/2020	152.00	0.00
20/11/2020	156.00	0.00

BOA ESPERANÇA (às 6h)			
DATA	Qafllu	Qdefl	Volume útil (%)
	(m <sup>3</sup> /s)	(m <sup>3</sup> /s)	
15/11/2020	270,56	340,00	18,10
16/11/2020	246,96	409,00	17,36
17/11/2020	256,56	326,00	17,05
18/11/2020	298,56	368,00	16,74
* 19/11/2020	370,96	533,00	16,00

RESTRICÇÕES	
* Vazão defluente máxima de 1.600 m <sup>3</sup> /s em Boa Esperança.	
* Vazão máxima de 2.400 m <sup>3</sup> /s em Floriano.	
* Vazão máxima de 3.000 m <sup>3</sup> /s em Teresina.	
* Vazão defluente mínima de 240m <sup>3</sup> /s em Boa Esperança.	

São Félix das Balsas Rio das Balsas		
Data	Nível (cm)	Vazão (m <sup>3</sup> /s)
16/11/2020	120.00	94.11
17/11/2020	119.00	93.13
18/11/2020	119.00	93.13
19/11/2020	150.00	124.48
20/11/2020	144.00	118.26

34059900 - UHE BOA ESPERANÇA(Cast. Branco) Montante I - R. Parnaíba		
Data	Nível (cm)	Vazão (m <sup>3</sup> /s)
16/11/2020	279.00	172.61
* 17/11/2020	277.00	169.93
* 18/11/2020	282.00	176.68
19/11/2020	282.00	176.68
20/11/2020	295.00	194.99



Prata do Piauí - Rio Poti - ANA cód. 34770000		
DATA	COTA MÉDIA (cm)	VAZÃO MÉDIA (m <sup>3</sup> /s)
16/11/2020	36.00	4.88
17/11/2020	32.00	3.89
18/11/2020	31.00	3.66
19/11/2020	30.00	3.43
20/11/2020	34.00	4.37

Francisco Ayres - 34600000 R.Canindé		
Data	Nível (cm)	Vazão (m <sup>3</sup> /s)
17/11/2020	129.00	17.97
18/11/2020	130.00	18.25
19/11/2020	135.00	19.67
20/11/2020	141.00	21.43






Cristino Castroll 34251000 Rio Gurgueia		
Data	Nível (cm)	Vazão (m <sup>3</sup> /s)
17/11/2020	168.00	4.58
18/11/2020	160.00	4.15
19/11/2020	166.00	4.47
20/11/2020	190.00	5.78

Leituras às 7horas exceto se houver indicação de outro horário. Dados brutos: sujeitos a consistência.

### Fontes dos dados:



### Legenda

-  UHE Boa Esperança
-  Município de Teresina
-  Estações Fluviométricas
-  Hidrografia
-  Bacia do Parnaíba

Abaixo da cota com permanência de 95%

\* Leituras às 7h30min.