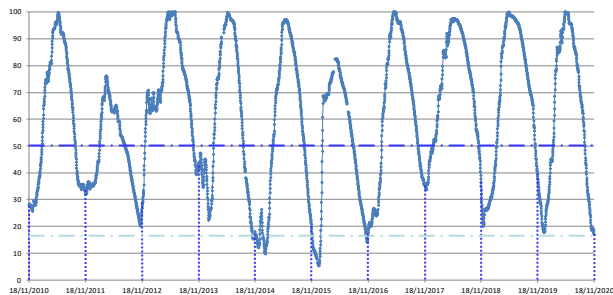


Percentual do volume útil



TERESINA - CHESF - 34690000 Resp./operação: ANA/CPRM R. Parnaíba		
Data	Nível (cm)	Vazão (m ³ /s)
14/11/2020	247.00	433.56
15/11/2020	244.00	424.16
16/11/2020	247.00	433.56
17/11/2020	224.00	363.75
18/11/2020	228.00	375.51

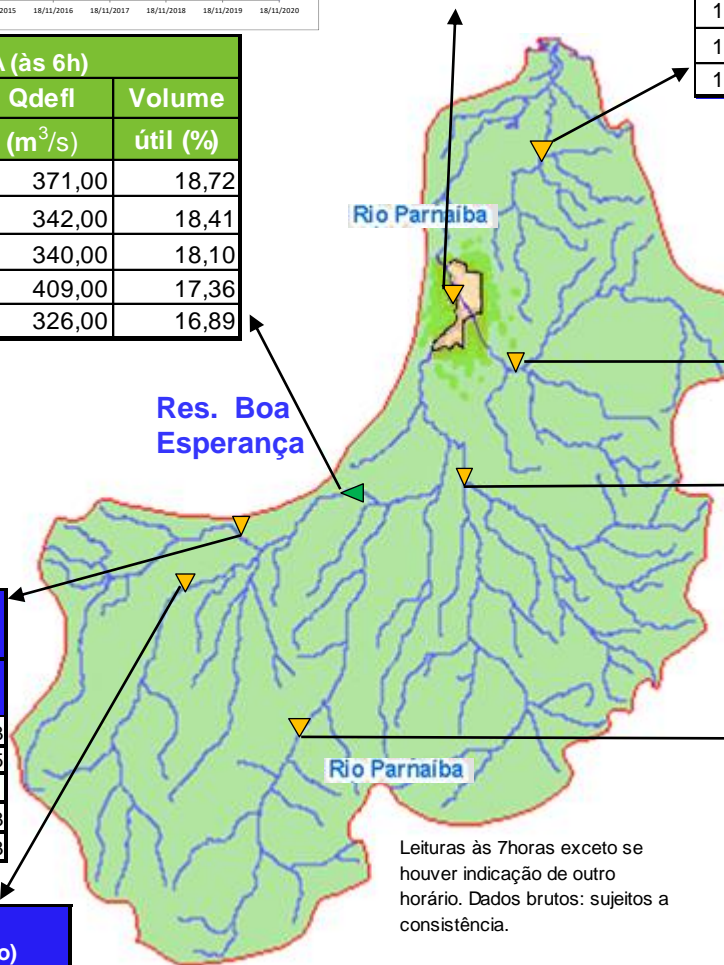
Tinguis - 34980000 R. Piauí		
Data	Nível (cm)	Vazão (m ³ /s)
14/11/2020	154.00	0.00
15/11/2020	155.00	0.00
16/11/2020	153.00	0.00
17/11/2020	153.00	0.00
18/11/2020	153.00	0.00

BOA ESPERANÇA (às 6h)			
DATA	Qafiu	Qdefl	Volume útil (%)
	(m ³ /s)	(m ³ /s)	
13/11/2020	313,13	371,00	18,72
14/11/2020	272,56	342,00	18,41
15/11/2020	270,56	340,00	18,10
16/11/2020	246,96	409,00	17,36
* 17/11/2020	221,83	326,00	16,89

RESTRICÇÕES	
* Vazão defluente máxima de 1.600 m ³ /s em Boa Esperança.	
* Vazão máxima de 2.400 m ³ /s em Floriano.	
* Vazão máxima de 3.000 m ³ /s em Teresina.	
* Vazão defluente mínima de 240m ³ /s em Boa Esperança.	

São Félix das Balsas Rio das Balsas		
Data	Nível (cm)	Vazão (m ³ /s)
14/11/2020	131.00	105.03
15/11/2020	124.00	98.05
16/11/2020	120.00	94.11
17/11/2020	119.00	93.13
18/11/2020	119.00	93.13

34059900 - UHE BOA ESPERANÇA(Cast. Branco) Montante I - R. Parnaíba		
Data	Nível (cm)	Vazão (m ³ /s)
14/11/2020	286.00	182.20
15/11/2020	282.00	176.68
16/11/2020	279.00	172.61
* 17/11/2020	277.00	169.93
* 18/11/2020	282.00	176.68



Prata do Piauí - Rio Poti - ANA cód. 34770000		
DATA	COTA MÉDIA (cm)	VAZÃO MÉDIA (m ³ /s)
14/11/2020	40.00	5.95
15/11/2020	38.00	5.40
16/11/2020	36.00	4.88
17/11/2020	32.00	3.89
18/11/2020	31.00	3.66

Francisco Ayres - 34600000 R. Canindé		
Data	Nível (cm)	Vazão (m ³ /s)
15/11/2020	143.00	22.03
16/11/2020	133.00	19.10
17/11/2020	129.00	17.97
18/11/2020	130.00	18.25

Cristino Castroll 34251000 Rio Gurguéia		
Data	Nível (cm)	Vazão (m ³ /s)
15/11/2020	209.00	6.86
16/11/2020	180.00	5.23
17/11/2020	168.00	4.58
18/11/2020	160.00	4.15






Leituras às 7horas exceto se houver indicação de outro horário. Dados brutos: sujeitos a consistência.

Fontes dos dados:



AGÊNCIA NACIONAL DE ÁGUAS
E SANEAMENTO BÁSICO

Legenda

-  UHE Boa Esperança
-  Município de Teresina
-  Estações Fluviométricas
-  Hidrografia
-  Bacia do Parnaíba

Abaixo da cota com permanência de 95%

* Leituras às 7h30min.