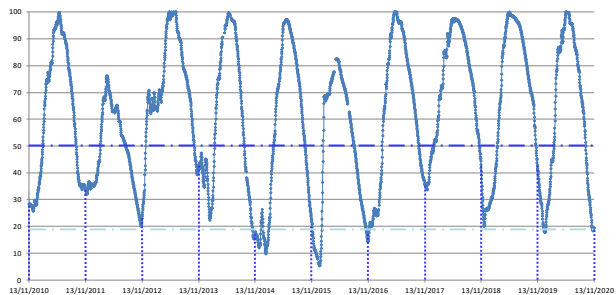


Percentual do volume útil



TERESINA - CHESF - 34690000 Resp./operação: ANA/CPRM R. Parnaíba		
Data	Nível (cm)	Vazão (m <sup>3</sup> /s)
09/11/2020	230.00	381.45
10/11/2020	223.00	360.84
11/11/2020	205.00	310.10
12/11/2020	217.00	343.56
13/11/2020	233.00	390.44

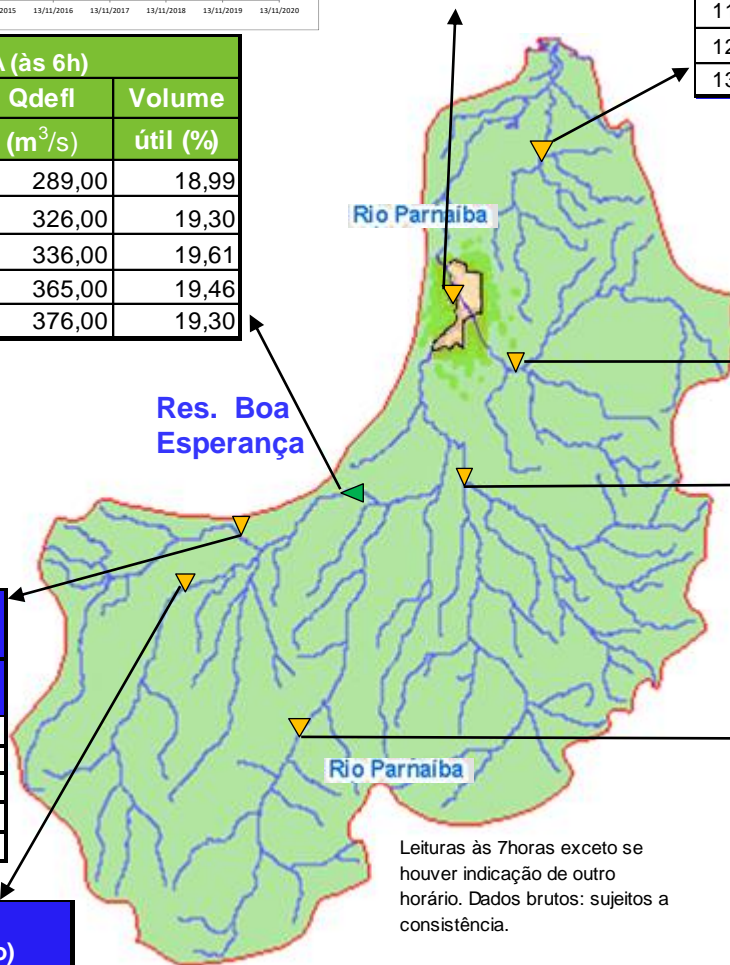
Tinguis - 34980000 R. Piauí		
Data	Nível (cm)	Vazão (m <sup>3</sup> /s)
09/11/2020	155.00	0.00
10/11/2020	154.00	0.00
11/11/2020	s/inf.	s/inf.
12/11/2020	154.00	0.00
13/11/2020	155.00	0.00

BOA ESPERANÇA (às 6h)			
DATA	Qafiu	Qdefl	Volume útil (%)
	(m <sup>3</sup> /s)	(m <sup>3</sup> /s)	
08/11/2020	381,59	289,00	18,99
09/11/2020	395,44	326,00	19,30
10/11/2020	405,44	336,00	19,61
11/11/2020	330,28	365,00	19,46
* 12/11/2020	341,28	376,00	19,30

RESTRICÇÕES	
* Vazão defluente máxima de 1.600 m <sup>3</sup> /s em Boa Esperança.	
* Vazão máxima de 2.400 m <sup>3</sup> /s em Floriano.	
* Vazão máxima de 3.000 m <sup>3</sup> /s em Teresina.	
* Vazão defluente mínima de 240m <sup>3</sup> /s em Boa Esperança.	

São Félix das Balsas Rio das Balsas		
Data	Nível (cm)	Vazão (m <sup>3</sup> /s)
09/11/2020	182.00	158.72
10/11/2020	186.00	163.12
11/11/2020	171.00	146.80
12/11/2020	161.00	136.05
13/11/2020	146.00	120.33

34059900 - UHE BOA ESPERANÇA(Cast. Branco) Montante I - R. Parnaíba		
Data	Nível (cm)	Vazão (m <sup>3</sup> /s)
09/11/2020	352.00	288.38
10/11/2020	328.00	246.44
11/11/2020	316.00	226.90
12/11/2020	303.00	206.80
13/11/2020	292.00	190.67



Prata do Piauí - Rio Poti - ANA cód. 34770000		
DATA	COTA MÉDIA (cm)	VAZÃO MÉDIA (m <sup>3</sup> /s)
09/11/2020	89.00	25.42
10/11/2020	61.00	12.94
11/11/2020	55.00	10.70
12/11/2020	48.00	8.35
13/11/2020	44.00	7.11

Francisco Ayres - 34600000 R.Canindé		
Data	Nível (cm)	Vazão (m <sup>3</sup> /s)
10/11/2020	151.00	24.49
11/11/2020	169.00	43.20
12/11/2020	s/inf.	s/inf.
13/11/2020	168.00	30.06





Cristino Castroll 34251000 Rio Gurguéia		
Data	Nível (cm)	Vazão (m <sup>3</sup> /s)
10/11/2020	247.00	9.13
11/11/2020	295.00	13.10
12/11/2020	311.00	13.20
13/11/2020	311.00	13.20

Leituras às 7horas exceto se houver indicação de outro horário. Dados brutos: sujeitos a consistência.

Fontes dos dados:



**Legenda**

-  UHE Boa Esperança
-  Município de Teresina
-  Estações Fluviométricas
-  Hidrografia
-  Bacia do Parnaíba

Abaixo da cota com permanência de 95%