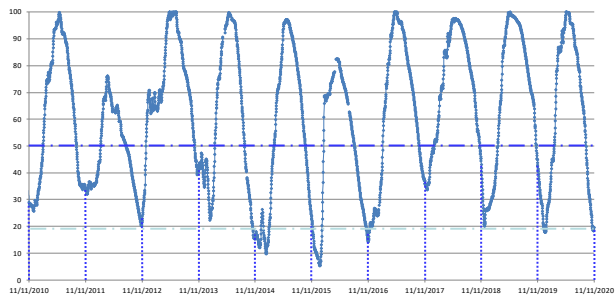


Percentual do volume útil



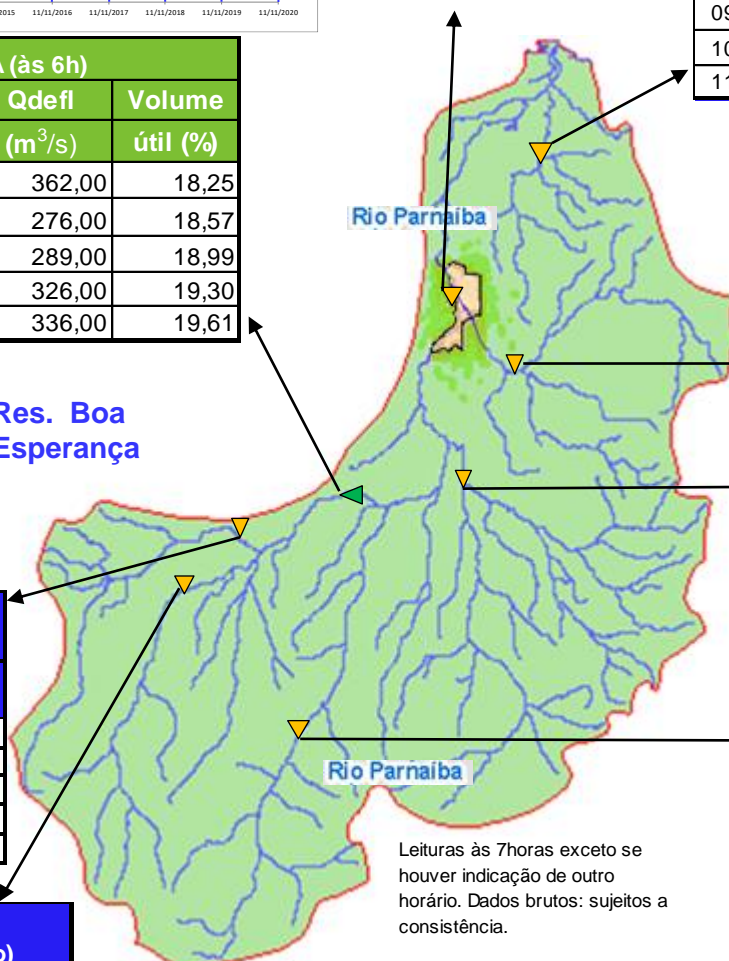
TERESINA - CHESF - 34690000 Resp./operação: ANA/CPRM R. Parnaíba		
Data	Nível (cm)	Vazão (m <sup>3</sup> /s)
07/11/2020	234.00	393.45
08/11/2020	224.00	363.70
09/11/2020	230.00	381.45
10/11/2020	223.00	360.84
11/11/2020	205.00	310.10

Tinguis - 34980000 R. Piauí		
Data	Nível (cm)	Vazão (m <sup>3</sup> /s)
07/11/2020	154.00	0.00
08/11/2020	155.00	0.00
09/11/2020	155.00	0.00
10/11/2020	154.00	0.00
11/11/2020	s/inf.	s/inf.

BOA ESPERANÇA (às 6h)			
DATA	Qafiu	Qdefl	Volume útil (%)
	(m <sup>3</sup> /s)	(m <sup>3</sup> /s)	
06/11/2020	292,56	362,00	18,25
07/11/2020	345,44	276,00	18,57
08/11/2020	381,59	289,00	18,99
09/11/2020	395,44	326,00	19,30
* 10/11/2020	405,44	336,00	19,61

RESTRICÇÕES	
* Vazão defluente máxima de 1.600 m <sup>3</sup> /s em Boa Esperança.	
* Vazão máxima de 2.400 m <sup>3</sup> /s em Floriano.	
* Vazão máxima de 3.000 m <sup>3</sup> /s em Teresina.	
* Vazão defluente mínima de 240m <sup>3</sup> /s em Boa Esperança.	

Res. Boa Esperança



Prata do Piauí - Rio Poti - ANA cód. 34770000		
DATA	COTA MÉDIA (cm)	VAZÃO MÉDIA (m <sup>3</sup> /s)
07/11/2020	99.00	30.68
08/11/2020	109.00	36.33
09/11/2020	89.00	25.42
10/11/2020	61.00	12.94
11/11/2020	55.00	10.70

Francisco Ayres - 34600000 R. Canindé		
Data	Nível (cm)	Vazão (m <sup>3</sup> /s)
08/11/2020	118.00	15.02
09/11/2020	121.00	15.81
10/11/2020	151.00	24.49
11/11/2020	169.00	43.20

São Félix das Balsas Rio das Balsas		
Data	Nível (cm)	Vazão (m <sup>3</sup> /s)
07/11/2020	166.00	141.38
08/11/2020	195.00	173.12
09/11/2020	182.00	158.72
10/11/2020	186.00	163.12
11/11/2020	171.00	146.80

Cristino Castroll 34251000 Rio Gurguéia		
Data	Nível (cm)	Vazão (m <sup>3</sup> /s)
08/11/2020	198.00	6.23
09/11/2020	185.00	5.50
10/11/2020	247.00	9.13
11/11/2020	295.00	13.10





34059900 - UHE BOA ESPERANÇA(Cast. Branco) Montante I - R. Parnaíba		
Data	Nível (cm)	Vazão (m <sup>3</sup> /s)
07/11/2020	319.00	231.70
08/11/2020	363.00	308.88
09/11/2020	352.00	288.38
10/11/2020	328.00	246.44
11/11/2020	316.00	226.90

Leituras às 7horas exceto se houver indicação de outro horário. Dados brutos: sujeitos a consistência.

Fontes dos dados:



**Legenda**

-  UHE Boa Esperança
-  Município de Teresina
-  Estações Fluviométricas
-  Hidrografia
-  Bacia do Parnaíba

Abaixo da cota com permanência de 95%