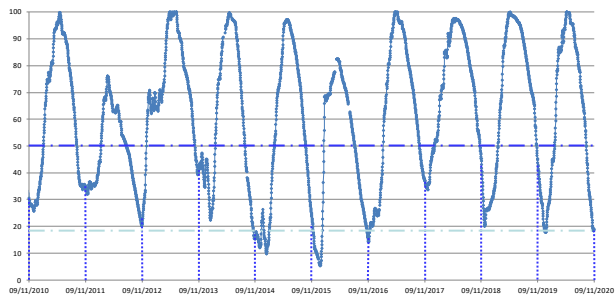


Percentual do volume útil



TERESINA - CHESF - 34690000 Resp./operação: ANA/CPRM R. Parnaíba		
Data	Nível (cm)	Vazão (m ³ /s)
05/11/2020	201.00	299.29
06/11/2020	213.00	332.24
07/11/2020	234.00	393.45
08/11/2020	224.00	363.70
09/11/2020	230.00	381.45

Tinguis - 34980000 R. Piauí		
Data	Nível (cm)	Vazão (m ³ /s)
05/11/2020	152.00	0.00
06/11/2020	153.00	0.00
07/11/2020	154.00	0.00
08/11/2020	155.00	0.00
09/11/2020	155.00	0.00

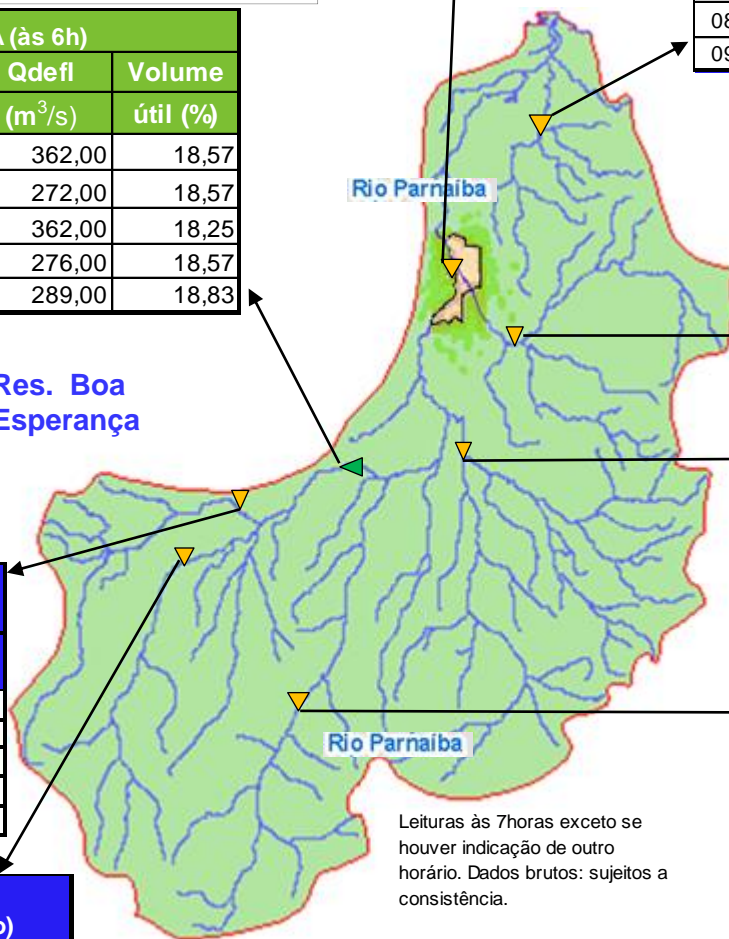
BOA ESPERANÇA (às 6h)			
DATA	Qafllu	Qdefl	Volume útil (%)
	(m ³ /s)	(m ³ /s)	
04/11/2020	269,41	362,00	18,57
05/11/2020	272,00	272,00	18,57
06/11/2020	292,56	362,00	18,25
07/11/2020	345,44	276,00	18,57
* 08/11/2020	346,87	289,00	18,83

RESTRICÇÕES	
* Vazão defluente máxima de 1.600 m ³ /s em Boa Esperança.	
* Vazão máxima de 2.400 m ³ /s em Floriano.	
* Vazão máxima de 3.000 m ³ /s em Teresina.	
* Vazão defluente mínima de 240m ³ /s em Boa Esperança.	

São Félix das Balsas Rio das Balsas		
Data	Nível (cm)	Vazão (m ³ /s)
05/11/2020	147.00	121.36
06/11/2020	143.00	117.23
07/11/2020	166.00	141.38
08/11/2020	195.00	173.12
09/11/2020	182.00	158.72

34059900 - UHE BOA ESPERANÇA(Cast. Branco) Montante I - R. Parnaíba		
Data	Nível (cm)	Vazão (m ³ /s)
05/11/2020	298.00	199.37
06/11/2020	302.00	205.30
07/11/2020	319.00	231.70
08/11/2020	363.00	308.88
09/11/2020	352.00	288.38

Res. Boa Esperança



Prata do Piauí - Rio Poti - ANA cód. 34770000		
DATA	COTA MÉDIA (cm)	VAZÃO MÉDIA (m ³ /s)
05/11/2020	197.00	101.65
06/11/2020	143.00	58.37
07/11/2020	99.00	30.68
08/11/2020	109.00	36.33
09/11/2020	89.00	25.42

Francisco Ayres - 34600000 R. Canindé		
Data	Nível (cm)	Vazão (m ³ /s)
06/11/2020	180.00	34.27
07/11/2020	175.00	32.49
08/11/2020	118.00	15.02
09/11/2020	121.00	15.81






Cristino Castroll 34251000 Rio Gurguéia		
Data	Nível (cm)	Vazão (m ³ /s)
06/11/2020	179.00	5.17
07/11/2020	208.00	6.80
08/11/2020	198.00	6.23
09/11/2020	185.00	5.50

Leituras às 7horas exceto se houver indicação de outro horário. Dados brutos: sujeitos a consistência.

Fontes dos dados:



Legenda

-  UHE Boa Esperança
-  Município de Teresina
-  Estações Fluviométricas
-  Hidrografia
-  Bacia do Parnaíba

Abaixo da cota com permanência de 95%