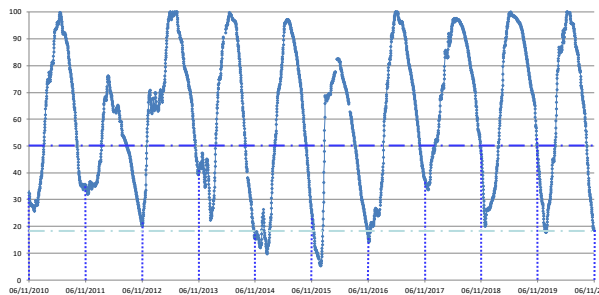


Percentual do volume útil



TERESINA - CHESF - 34690000 Resp./operação: ANA/CPRM R. Parnaíba		
Data	Nível (cm)	Vazão (m <sup>3</sup> /s)
02/11/2020	231.00	384.44
03/11/2020	220.00	352.15
04/11/2020	209.00	321.09
05/11/2020	201.00	299.29
06/11/2020	213.00	332.24

Tinguis - 34980000 R. Piauí		
Data	Nível (cm)	Vazão (m <sup>3</sup> /s)
02/11/2020	149.00	0.00
03/11/2020	149.00	0.00
04/11/2020	151.00	0.00
05/11/2020	152.00	0.00
06/11/2020	153.00	0.00

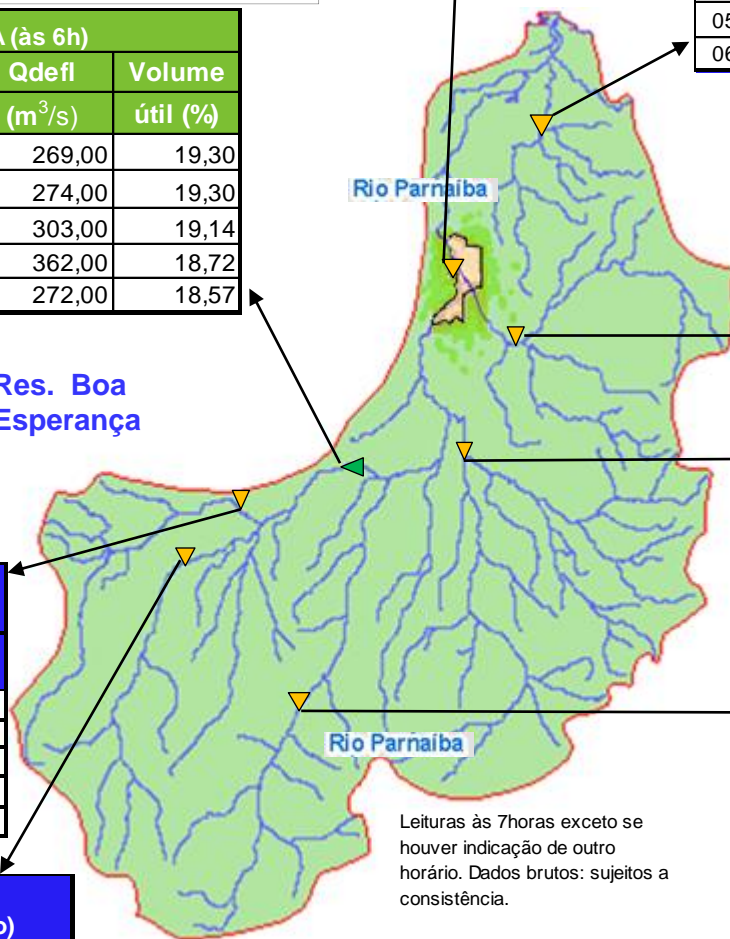
BOA ESPERANÇA (às 6h)			
DATA	Qafllu	Qdefl	Volume útil (%)
	(m <sup>3</sup> /s)	(m <sup>3</sup> /s)	
01/11/2020	234,28	269,00	19,30
02/11/2020	274,00	274,00	19,30
03/11/2020	268,28	303,00	19,14
04/11/2020	269,41	362,00	18,72
* 05/11/2020	237,28	272,00	18,57

RESTRICÇÕES	
* Vazão defluente máxima de 1.600 m <sup>3</sup> /s em Boa Esperança.	
* Vazão máxima de 2.400 m <sup>3</sup> /s em Floriano.	
* Vazão máxima de 3.000 m <sup>3</sup> /s em Teresina.	
* Vazão defluente mínima de 240m <sup>3</sup> /s em Boa Esperança.	

**Res. Boa Esperança**

São Félix das Balsas Rio das Balsas		
Data	Nível (cm)	Vazão (m <sup>3</sup> /s)
02/11/2020	129.00	103.03
03/11/2020	151.00	125.52
04/11/2020	141.00	115.18
05/11/2020	147.00	121.36
06/11/2020	143.00	117.23

34059900 - UHE BOA ESPERANÇA(Cast. Branco) Montante I - R. Parnaíba		
Data	Nível (cm)	Vazão (m <sup>3</sup> /s)
02/11/2020	289.00	186.40
03/11/2020	297.00	197.90
04/11/2020	300.00	202.32
05/11/2020	298.00	199.37
06/11/2020	302.00	205.30



Prata do Piauí - Rio Poti - ANA cód. 34770000		
DATA	COTA MÉDIA (cm)	VAZÃO MÉDIA (m <sup>3</sup> /s)
02/11/2020	19.00	1.36
03/11/2020	23.00	2.02
04/11/2020	81.00	21.51
05/11/2020	197.00	101.65
06/11/2020	143.00	58.37

Francisco Ayres - 34600000 R.Canindé		
Data	Nível (cm)	Vazão (m <sup>3</sup> /s)
03/11/2020	109.00	12.77
04/11/2020	211.00	46.14
05/11/2020	185.00	36.09
06/11/2020	180.00	34.27






Cristino Castroll 34251000 Rio Gurguéia		
Data	Nível (cm)	Vazão (m <sup>3</sup> /s)
03/11/2020	204.00	6.57
04/11/2020	180.00	5.23
05/11/2020	161.00	4.21
06/11/2020	179.00	5.17

Leituras às 7horas exceto se houver indicação de outro horário. Dados brutos: sujeitos a consistência.

Fontes dos dados:



### Legenda

-  UHE Boa Esperança
-  Município de Teresina
-  Estações Fluviométricas
-  Hidrografia
-  Bacia do Parnaíba

Abaixo da cota com permanência de 95%