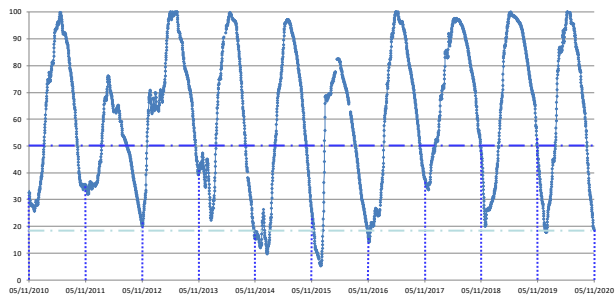


Percentual do volume útil



TERESINA - CHESF - 34690000 Resp/operação: ANA/CPRM R. Parnaíba		
Data	Nível (cm)	Vazão (m ³ /s)
01/11/2020	252.00	449.43
02/11/2020	231.00	384.44
03/11/2020	220.00	352.15
04/11/2020	209.00	321.09
05/11/2020	201.00	299.29

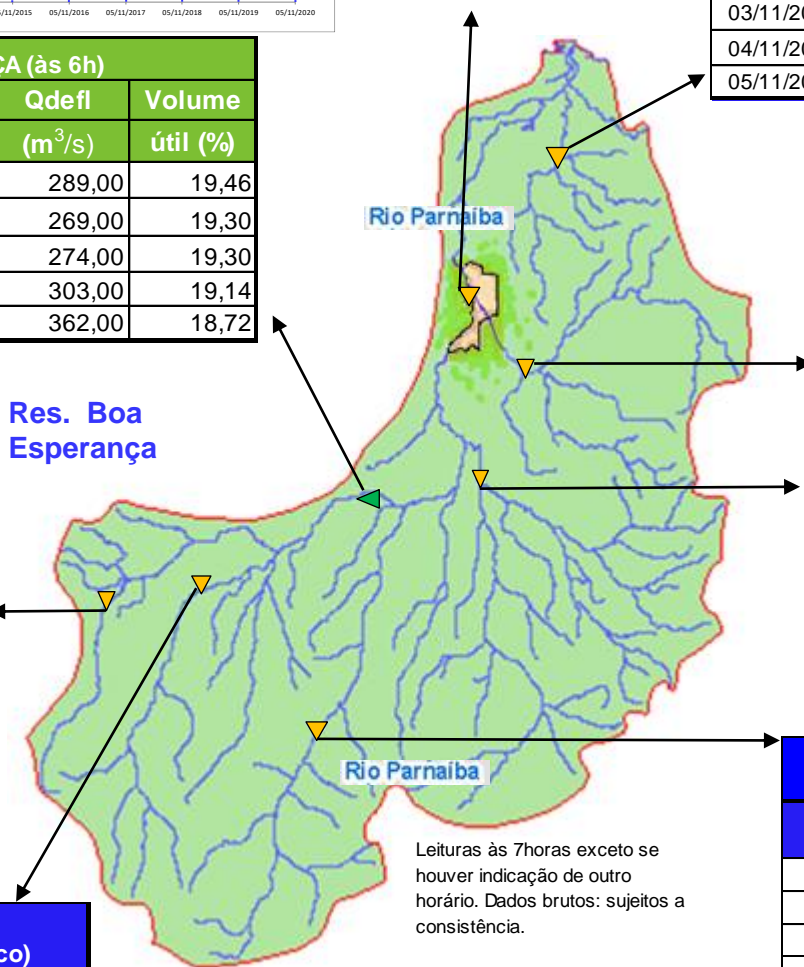
Tinguis - 34980000 R. Piauí		
Data	Nível (cm)	Vazão (m ³ /s)
01/11/2020	149.00	0.00
02/11/2020	149.00	0.00
03/11/2020	149.00	0.00
04/11/2020	151.00	0.00
05/11/2020	152.00	0.00

BOA ESPERANÇA (às 6h)			
DATA	Qafllu	Qdefl	Volume útil (%)
	(m ³ /s)	(m ³ /s)	
31/10/2020	219,56	289,00	19,46
01/11/2020	234,28	269,00	19,30
02/11/2020	274,00	274,00	19,30
03/11/2020	268,28	303,00	19,14
* 04/11/2020	269,41	362,00	18,72

RESTRICÇÕES	
* Vazão defluente máxima de 1.600 m ³ /s em Boa Esperança.	
* Vazão máxima de 2.400 m ³ /s em Floriano.	
* Vazão máxima de 3.000 m ³ /s em Teresina.	
* Vazão defluente mínima de 240m ³ /s em Boa Esperança.	

Balsas lat. -7°32'3.84" ; long. -46°2'8.88" Rio das Balsas		
DATA	(cm)	(m ³ /s)
01/11/2020	258.00	64.30
02/11/2020	262.00	67.08
03/11/2020	s/inf.	s/inf.
04/11/2020	s/inf.	s/inf.
05/11/2020	s/inf.	s/inf.

34059900 - UHE BOA ESPERANÇA(Cast. Branco) Montante I - R. Parnaíba		
Data	Nível (cm)	Vazão (m ³ /s)
01/11/2020	280.00	173.96
02/11/2020	289.00	186.40
03/11/2020	297.00	197.90
04/11/2020	300.00	202.32
05/11/2020	298.00	199.37



Prata do Piauí - Rio Poti - ANA cód. 34770000		
DATA	COTA MÉDIA (cm)	VAZÃO MÉDIA (m ³ /s)
01/11/2020	23.00	2.02
02/11/2020	19.00	1.36
03/11/2020	23.00	2.02
04/11/2020	81.00	21.51
05/11/2020	197.00	101.65

Francisco Ayres - 34600000 R.Canindé		
Data	Nível (cm)	Vazão (m ³ /s)
02/11/2020	51.00	1.15
03/11/2020	109.00	12.77
04/11/2020	211.00	46.14
05/11/2020	185.00	36.09





Cristino Castroll 34251000 Rio Gurguéia		
Data	Nível (cm)	Vazão (m ³ /s)
02/11/2020	178.00	5.12
03/11/2020	204.00	6.57
04/11/2020	180.00	5.23
05/11/2020	161.00	4.21

Leituras às 7horas exceto se houver indicação de outro horário. Dados brutos: sujeitos a consistência.

Fontes dos dados:



Legenda

-  UHE Boa Esperança
-  Município de Teresina
-  Estações Fluviométricas
-  Hidrografia
-  Bacia do Parnaíba

Abaixo da cota com permanência de 95%