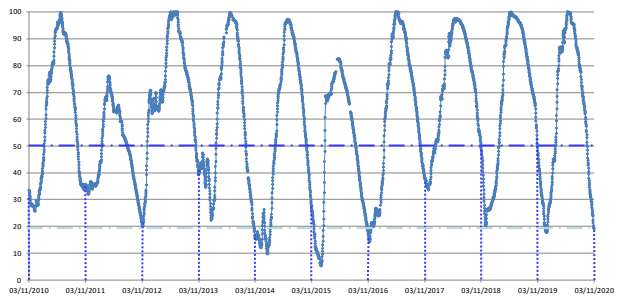


Percentual do volume útil



TERESINA - CHESF - 34690000 Resp/operação: ANA/CPRM R. Parnaíba		
Data	Nível (cm)	Vazão (m <sup>3</sup> /s)
30/10/2020	241.00	414.84
31/10/2020	252.00	449.43
01/11/2020	252.00	449.43
02/11/2020	231.00	384.44
03/11/2020	220.00	352.15

Tinguis - 34980000 R. Piauí		
Data	Nível (cm)	Vazão (m <sup>3</sup> /s)
30/10/2020	149.00	0.00
31/10/2020	149.00	0.00
01/11/2020	149.00	0.00
02/11/2020	149.00	0.00
03/11/2020	149.00	0.00

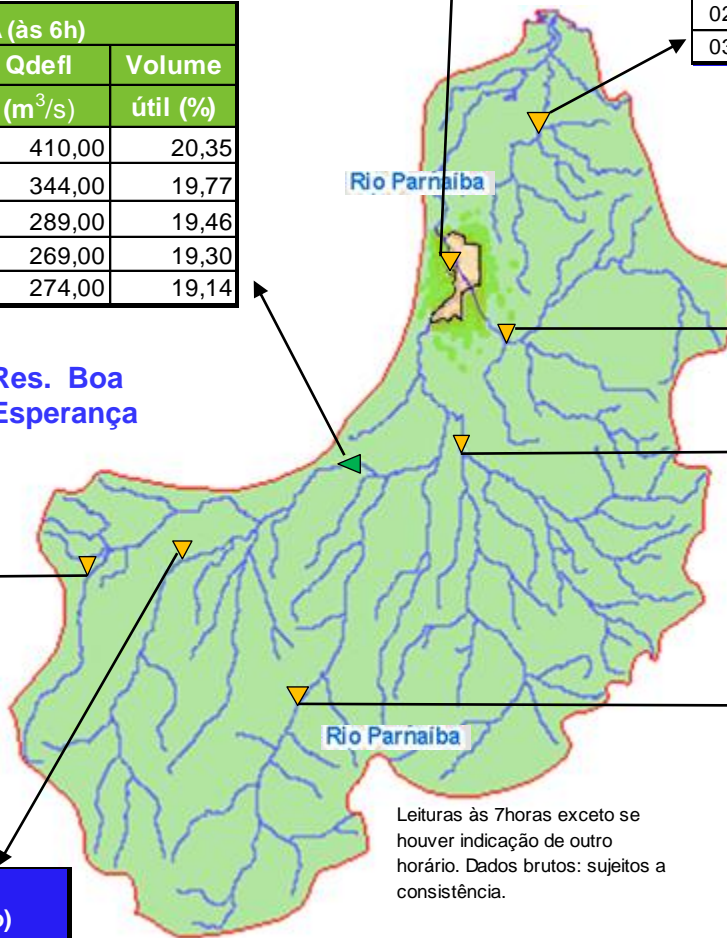
BOA ESPERANÇA (às 6h)			
DATA	Qafllu	Qdefl	Volume útil (%)
	(m <sup>3</sup> /s)	(m <sup>3</sup> /s)	
29/10/2020	201,67	410,00	20,35
30/10/2020	216,69	344,00	19,77
31/10/2020	219,56	289,00	19,46
01/11/2020	234,28	269,00	19,30
* 02/11/2020	239,28	274,00	19,14

RESTRICÇÕES	
* Vazão defluente máxima de 1.600 m <sup>3</sup> /s em Boa Esperança.	
* Vazão máxima de 2.400 m <sup>3</sup> /s em Floriano.	
* Vazão máxima de 3.000 m <sup>3</sup> /s em Teresina.	
* Vazão defluente mínima de 240m <sup>3</sup> /s em Boa Esperança.	

Balsas lat. -7°32'3.84" ; long. -46°2'8.88" Rio das Balsas		
DATA	(cm)	(m <sup>3</sup> /s)
30/10/2020	260	65.69
31/10/2020	258.00	64.30
01/11/2020	258.00	64.30
02/11/2020	262.00	67.08
03/11/2020	s/inf.	s/inf.

34059900 - UHE BOA ESPERANÇA(Cast. Branco) Montante I - R. Parnaíba		
Data	Nível (cm)	Vazão (m <sup>3</sup> /s)
30/10/2020	275.00	167.28
31/10/2020	275.00	167.28
01/11/2020	280.00	173.96
02/11/2020	289.00	186.40
03/11/2020	297.00	197.90

**Res. Boa Esperança**



Prata do Piauí - Rio Poti - ANA cód. 34770000		
DATA	COTA MÉDIA (cm)	VAZÃO MÉDIA (m <sup>3</sup> /s)
30/10/2020	23.00	2.02
31/10/2020	24.00	2.20
01/11/2020	23.00	2.02
02/11/2020	19.00	1.36
03/11/2020	23.00	2.02






Francisco Ayres - 34600000 R.Canindé		
Data	Nível (cm)	Vazão (m <sup>3</sup> /s)
31/10/2020	82.00	6.93
01/11/2020	59.00	2.49
02/11/2020	51.00	1.15
03/11/2020	109.00	12.77

Cristino Castroll 34251000 Rio Gurguéia		
Data	Nível (cm)	Vazão (m <sup>3</sup> /s)
31/10/2020	139.00	3.09
01/11/2020	138.00	3.04
02/11/2020	178.00	5.12
03/11/2020	204.00	6.57

Leituras às 7horas exceto se houver indicação de outro horário. Dados brutos: sujeitos a consistência.

Fontes dos dados:

### Legenda

-  UHE Boa Esperança
-  Município de Teresina
-  Estações Fluviométricas
-  Hidrografia
-  Bacia do Parnaíba

Abaixo da cota com permanência de 95%