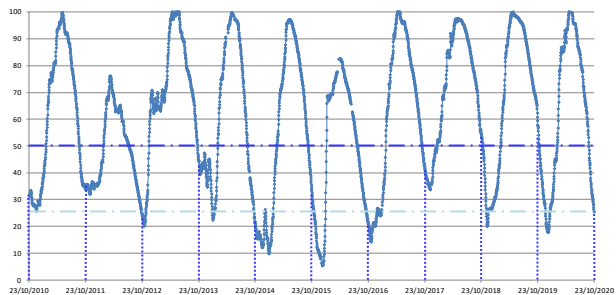


Percentual do volume útil



TERESINA - CHESF - 34690000 Resp./operação: ANA/CPRM R. Parnaíba		
Data	Nível (cm)	Vazão (m ³ /s)
19/10/2020	208.00	318.33
20/10/2020	198.00	291.28
21/10/2020	191.00	272.96
22/10/2020	201.00	299.29
23/10/2020	207.00	315.58

23/10/2020, às 6:45h

Tinguis - 34980000 R. Piauí		
Data	Nível (cm)	Vazão (m ³ /s)
19/10/2020	151.01	0.00
20/10/2020	151.00	0.00
21/10/2020	150.00	0.00
22/10/2020	149.00	0.00
23/10/2020	149.00	0.00

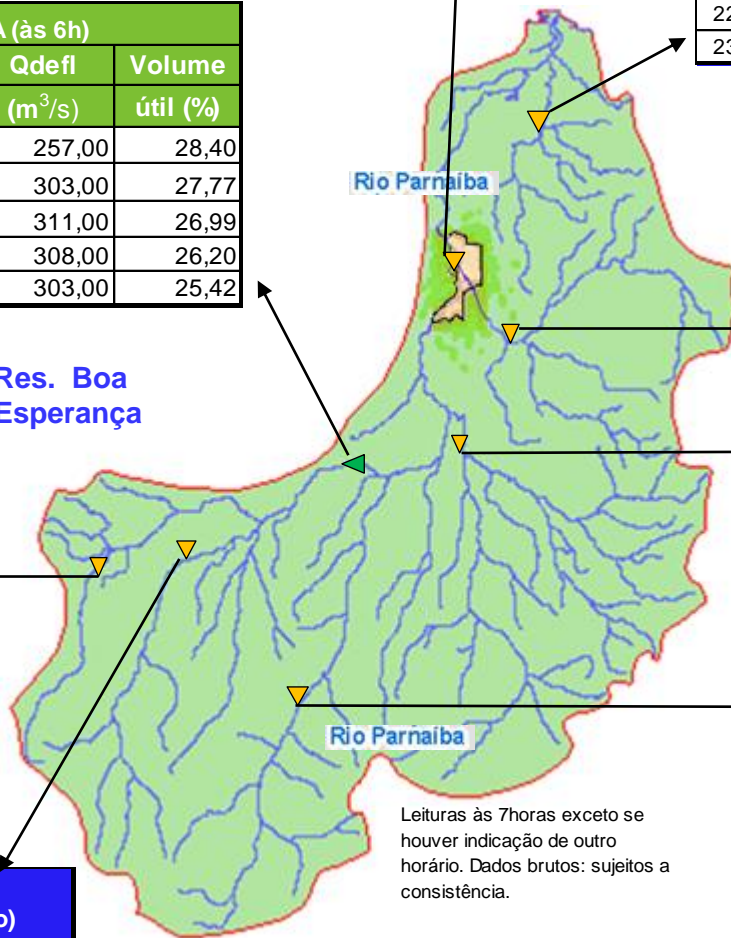
BOA ESPERANÇA (às 6h)			
DATA	Qafllu	Qdefl	Volume útil (%)
	(m ³ /s)	(m ³ /s)	
18/10/2020	152,83	257,00	28,40
19/10/2020	164,11	303,00	27,77
20/10/2020	137,39	311,00	26,99
21/10/2020	134,39	308,00	26,20
* 22/10/2020	129,39	303,00	25,42

RESTRICÇÕES	
* Vazão defluente máxima de 1.600 m ³ /s em Boa Esperança.	
* Vazão máxima de 2.400 m ³ /s em Floriano.	
* Vazão máxima de 3.000 m ³ /s em Teresina.	
* Vazão defluente mínima de 240m ³ /s em Boa Esperança.	

Balsas lat. -7°32'3.84" ; long. -46°2'8.88" Rio das Balsas		
DATA	(cm)	(m ³ /s)
19/10/2020	244.00	54.81
20/10/2020	243.00	54.14
21/10/2020	243.00	54.14
22/10/2020	242.00	53.48
23/10/2020	242.00	53.48

34059900 - UHE BOA ESPERANÇA(Cast. Branco) Montante I - R. Parnaíba		
Data	Nível (cm)	Vazão (m ³ /s)
19/10/2020	262.00	150.67
20/10/2020	261.00	149.43
21/10/2020	261.00	149.43
22/10/2020	260.00	148.21
23/10/2020	260.00	148.21

Res. Boa Esperança



Prata do Piauí - Rio Poti - ANA cód. 34770000		
DATA	COTA MÉDIA (cm)	VAZÃO MÉDIA (m ³ /s)
19/10/2020	20.00	1.51
20/10/2020	9.00	0.21
21/10/2020	20.00	1.51
22/10/2020	18.00	1.21
23/10/2020	13.00	0.57






Francisco Ayres - 34600000 R.Canindé		
Data	Nível (cm)	Vazão (m ³ /s)
20/10/2020	9.00	0.00
21/10/2020	9.00	0.00
22/10/2020	8.00	0.00
23/10/2020	9.00	0.00

Cristino Castroll 34251000 Rio Gurguéia		
Data	Nível (cm)	Vazão (m ³ /s)
20/10/2020	112.00	1.82
21/10/2020	111.00	1.77
22/10/2020	111.00	1.77
23/10/2020	111.00	1.77

Leituras às 7horas exceto se houver indicação de outro horário. Dados brutos: sujeitos a consistência.

Fontes dos dados:

Legenda

-  UHE Boa Esperança
-  Município de Teresina
-  Estações Fluviométricas
-  Hidrografia
-  Bacia do Parnaíba

Abaixo da cota com permanência de 95%