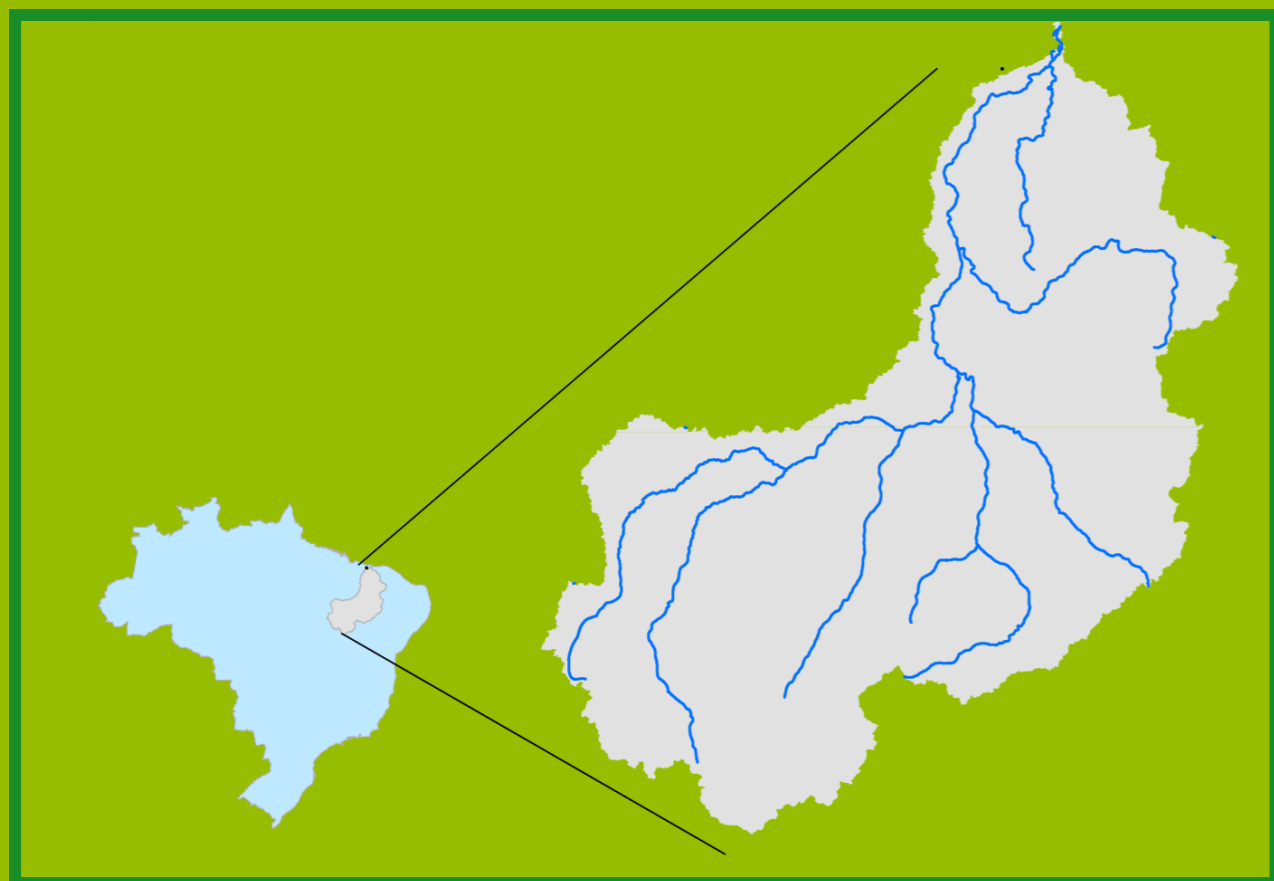




Gostaríamos de saber qual a sua opinião quanto a esse boletim.
Assim, você nos ajuda a melhorar os nossos produtos.
Basta clicar [aqui](#) e responder a 2 perguntas.
Obrigado!

Localização da bacia do Rio Parnaíba



Legenda:



Usina Hidrelétrica



Estação fluviométrica

Teresina-CHESF - 34690000

| Data | Cota (m) | Vazão (m³/s) |
|------------|----------|--------------|
| 12/02/2024 | 2,69 | 502 |
| 13/02/2024 | 2,47 | 430 |
| 14/02/2024 | 2,20 | 349 |
| 15/02/2024 | 2,08 | 318 |
| 16/02/2024 | 2,07 | 313 |

* Média do dia 16/02/24 até 08:45h

UHE Boa Esperança

| Data | Vazão Afluente (m³/s) | Vazão Defluente (m³/s) | Volume Útil (%) |
|------------|-----------------------|------------------------|-----------------|
| 11/02/2024 | 633 | 263 | 52,41 |
| 12/02/2024 | 586 | 262 | 53,87 |
| 13/02/2024 | 588 | 287 | 55,23 |
| 14/02/2024 | 680 | 379 | 56,59 |
| 15/02/2024 | 585 | 365 | 57,58 |

Ribeiro Gonçalves - 34060000

| Data | Cota (m) | Vazão (m³/s) |
|------------|----------|--------------|
| 12/02/2024 | 3,95 | 343 |
| 13/02/2024 | 3,87 | 328 |
| 14/02/2024 | 3,60 | 277 |
| 15/02/2024 | 3,41 | 241 |
| 16/02/2024 | 3,31 | 223 |

* Média do dia 16/02/24 até 08:45h

Teresina



Rio Poti

Prata do Piauí - 34770000

| Data | Cota (m) | Vazão (m³/s) |
|------------|----------|--------------|
| 12/02/2024 | 2,09 | 122 |
| 13/02/2024 | 1,17 | 35 |
| 14/02/2024 | 0,94 | 20 |
| 15/02/2024 | 0,91 | 19 |
| 16/02/2024 | 1,17 | 36 |

* Média do dia 16/02/24 até 08:15h



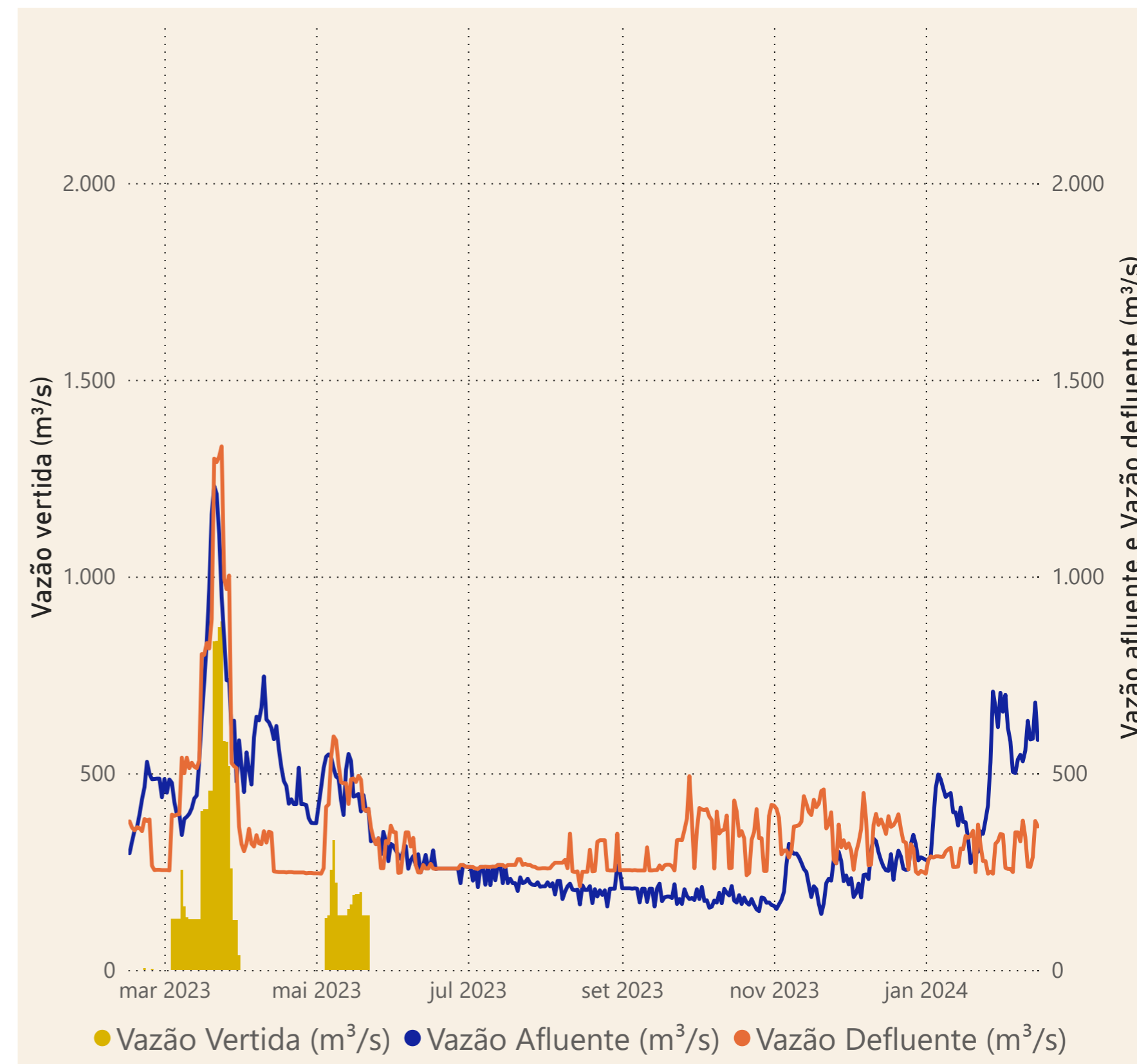
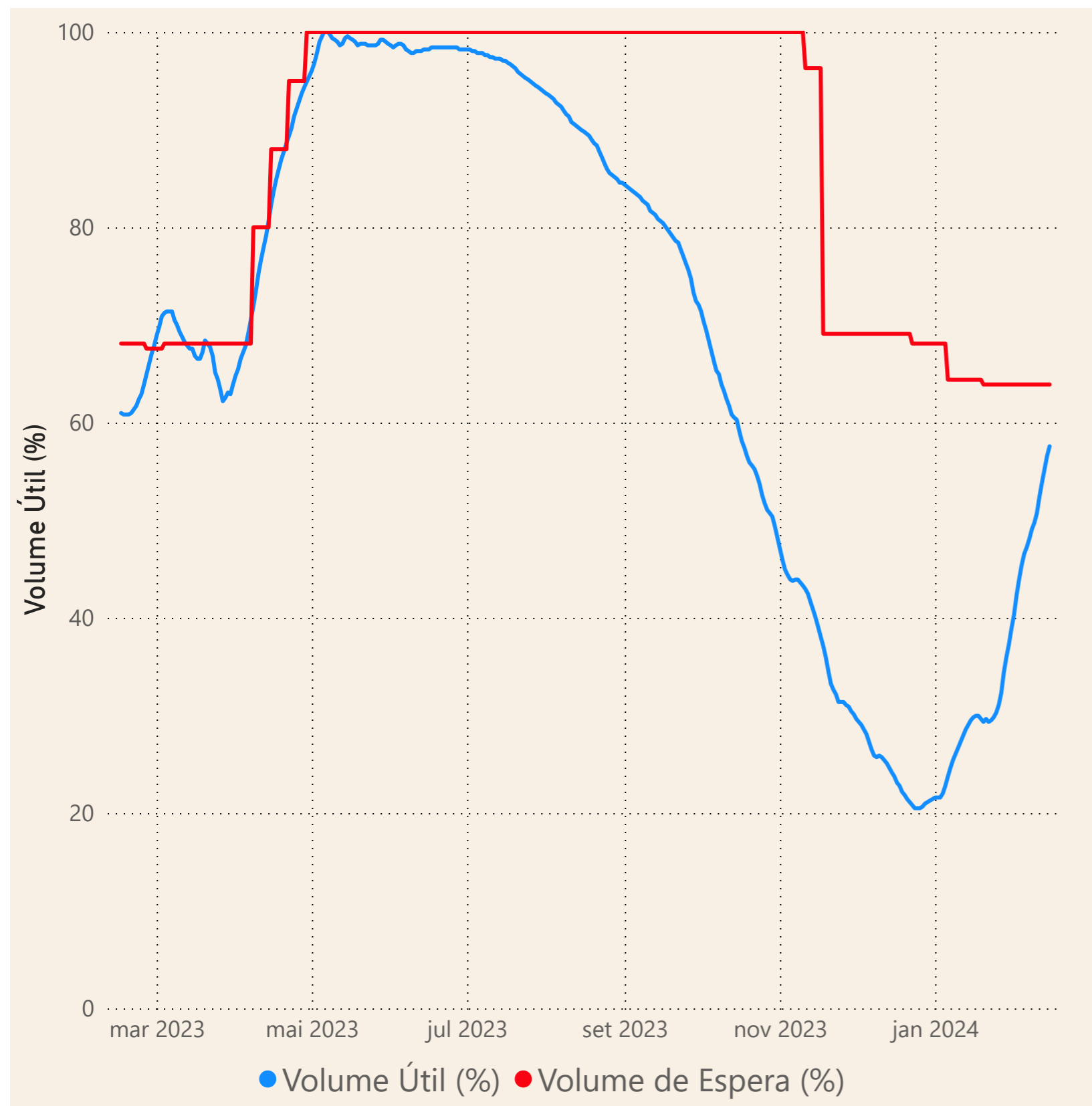
Rio Parnaíba



Fonte de dados: ONS e [HidroWeb](#)

Acompanhamento da Bacia do Rio Parnaíba

Operação da UHE Boa Esperança



Saiba mais sobre os termos técnicos da operação dos reservatórios no [Glossário do Sistema de Acompanhamento de Reservatórios - SAR da ANA](#)