



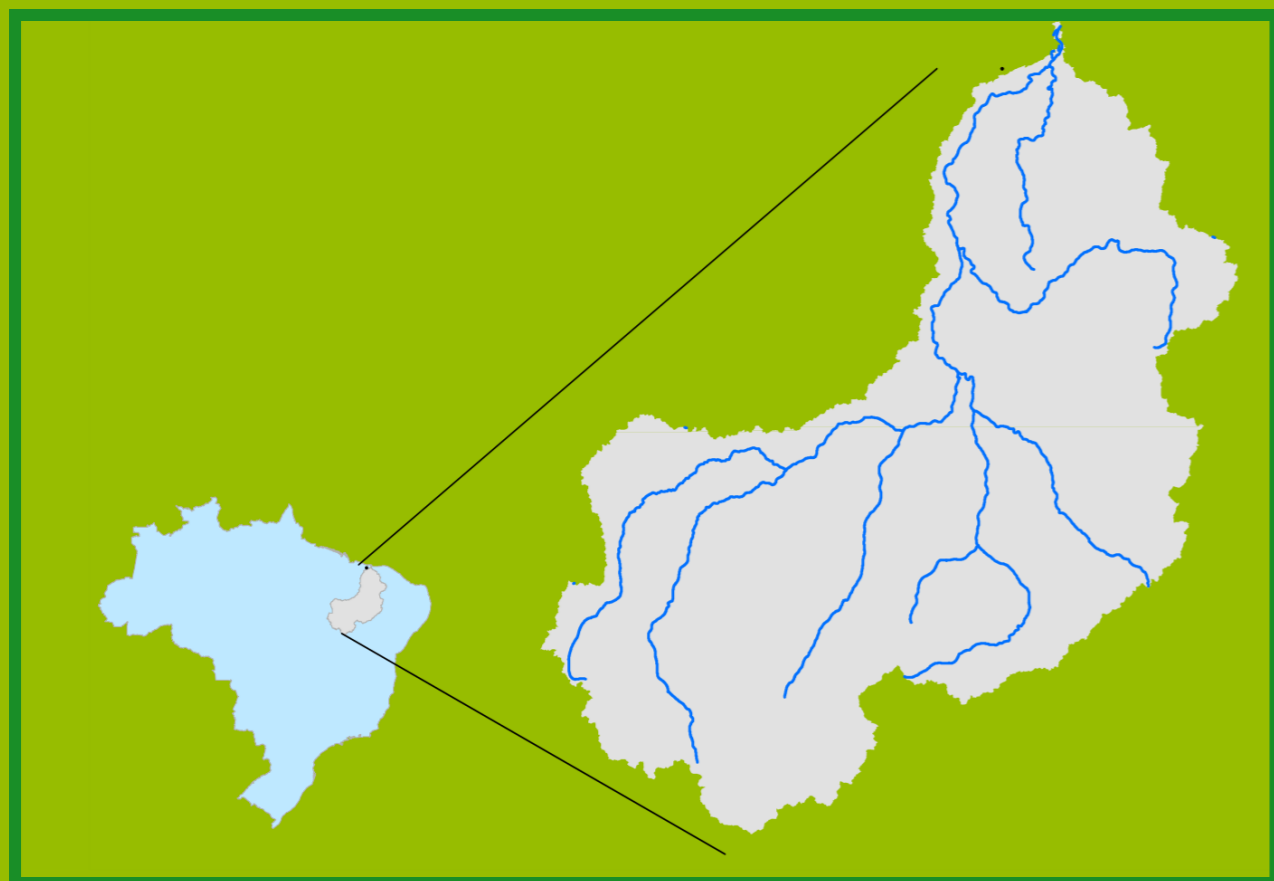
Gostaríamos de saber qual a sua opinião quanto a esse boletim.
Assim, você nos ajuda a melhorar os nossos produtos.
Basta clicar [aqui](#) e responder a 2 perguntas.
Obrigado!

Teresina-CHESF - 34690000

Data	Cota (m)	Vazão (m³/s)
29/01/2024	2,67	497
30/01/2024	2,99	612
31/01/2024	2,72	515
01/02/2024	2,48	435
02/02/2024	2,30	377

* Média do dia 02/02/24 até 08:45h

Localização da bacia do Rio Parnaíba



Legenda:



Usina Hidrelétrica



Estação fluviométrica

UHE Boa Esperança

Data	Vazão Afluente (m³/s)	Vazão Defluente (m³/s)	Volume Útil (%)
28/01/2024	708	245	34,41
29/01/2024	668	321	35,98
30/01/2024	617	328	37,29
31/01/2024	693	334	38,91
01/02/2024	657	344	40,32

Ribeiro Gonçalves - 34060000

Data	Cota (m)	Vazão (m³/s)
29/01/2024	3,92	339
30/01/2024	3,98	349
31/01/2024	3,99	351
01/02/2024	3,89	332
02/02/2024	3,67	290

* Média do dia 02/02/24 até 08:45h

Teresina



Rio Poti

Prata do Piauí - 34770000

Data	Cota (m)	Vazão (m³/s)
29/01/2024	1,28	44
30/01/2024	0,91	18
31/01/2024	0,71	11
01/02/2024	0,56	7
02/02/2024	0,50	6

* Média do dia 02/02/24 até 08:15h



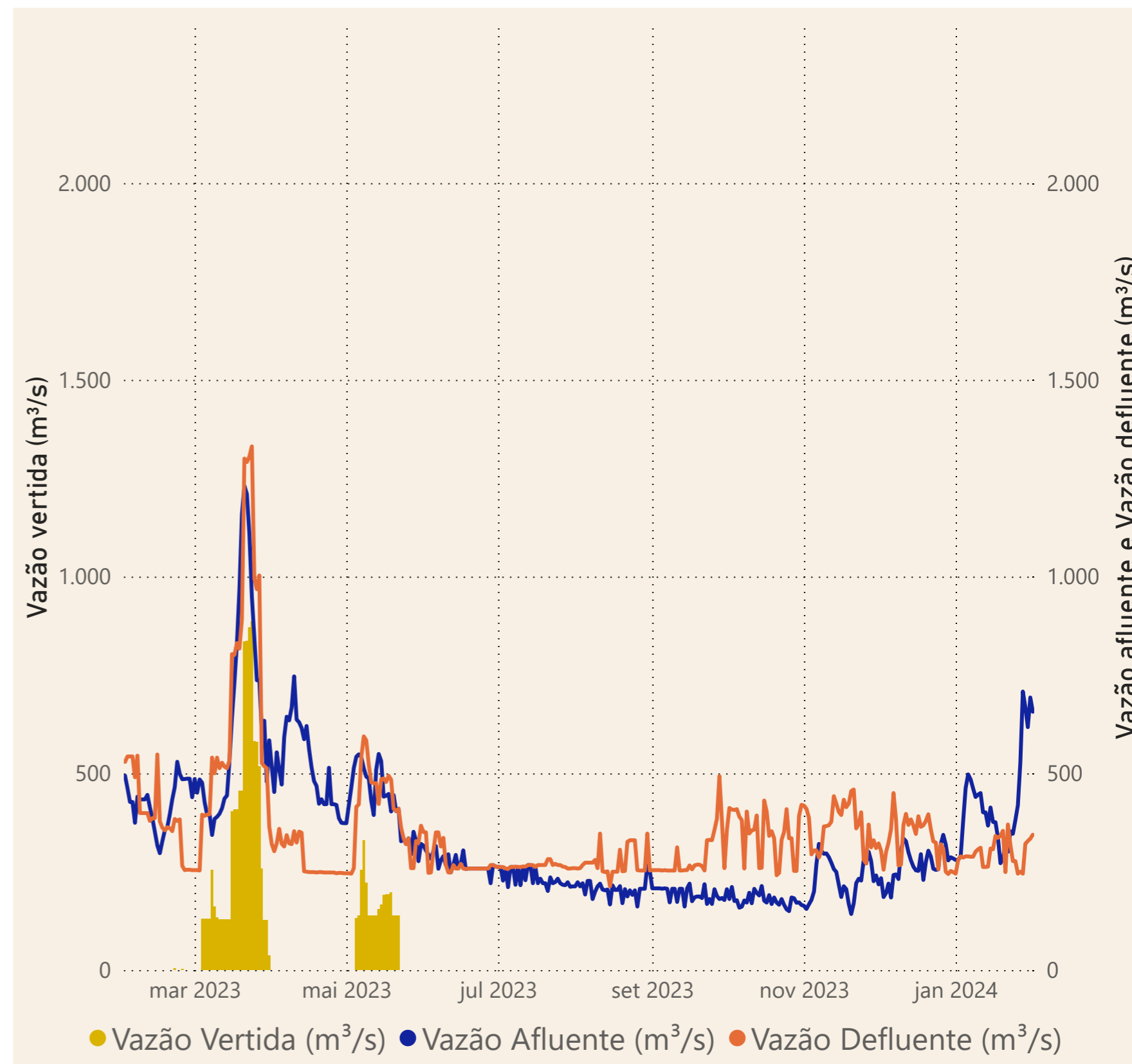
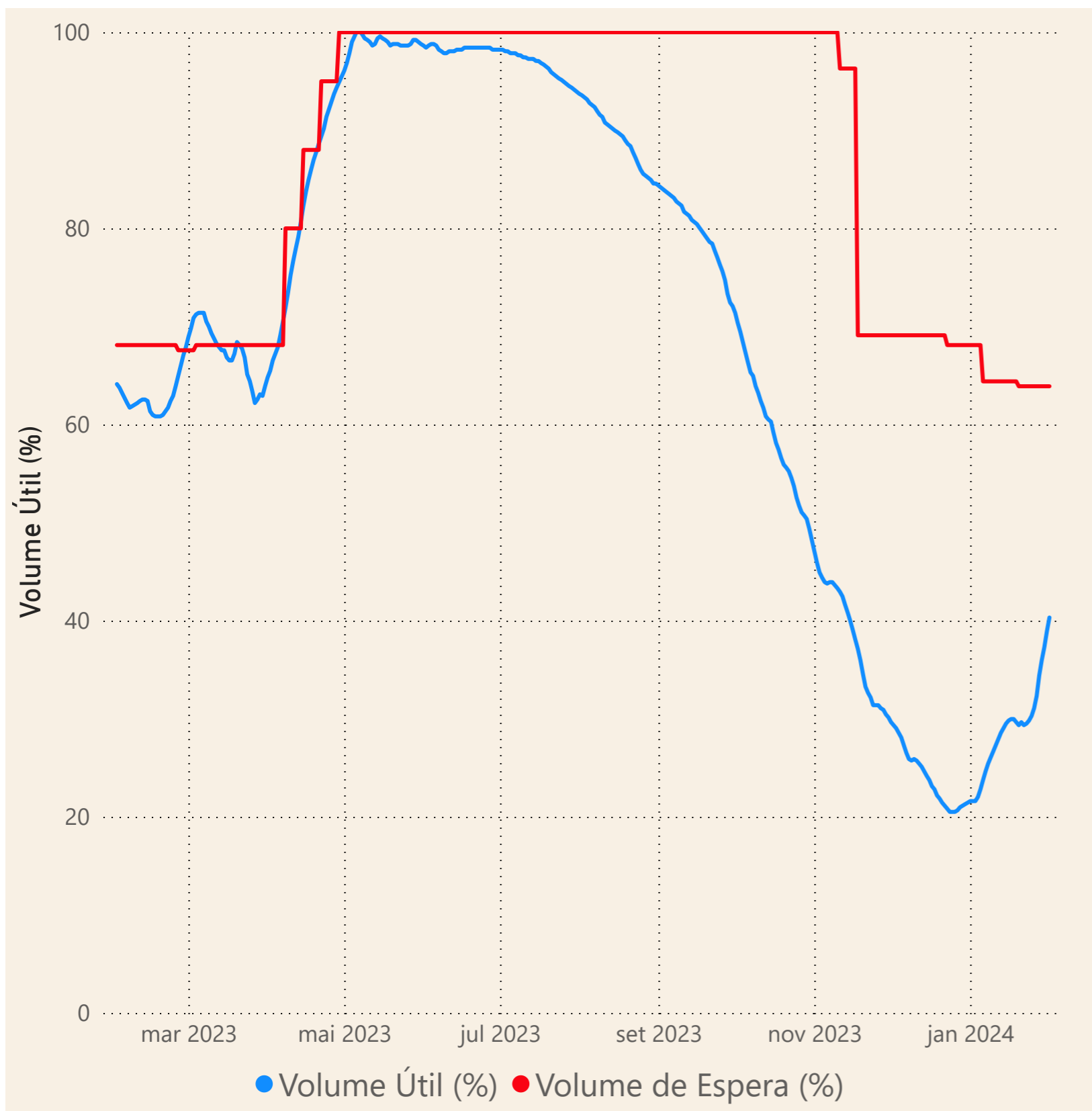
Rio Parnaíba



Fonte de dados: ONS e [HidroWeb](#)

Acompanhamento da Bacia do Rio Parnaíba

Operação da UHE Boa Esperança



Saiba mais sobre os termos técnicos da operação dos reservatórios no [Glossário do Sistema de Acompanhamento de Reservatórios - SAR da ANA](#)