



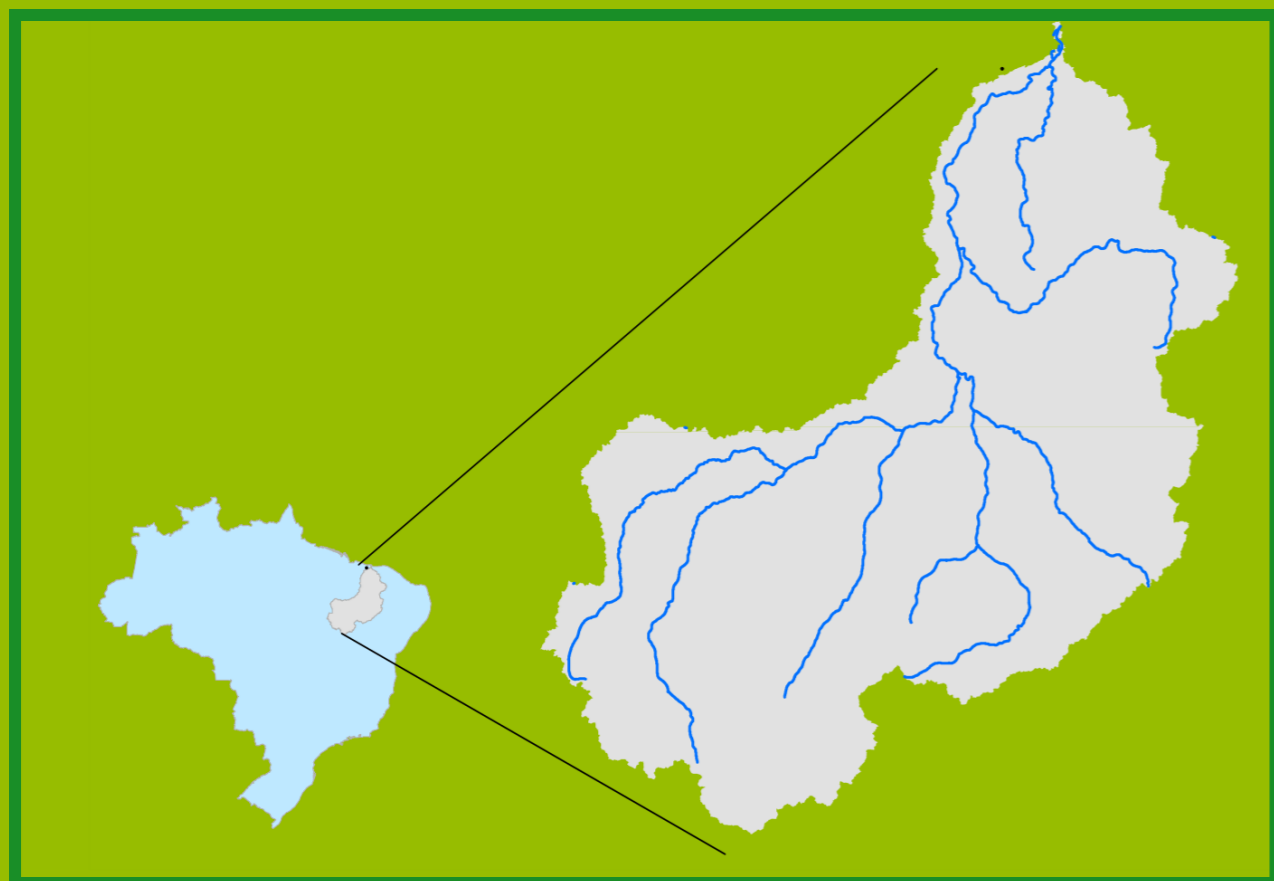
Gostaríamos de saber qual a sua opinião quanto a esse boletim.  
Assim, você nos ajuda a melhorar os nossos produtos.  
Basta clicar [aqui](#) e responder a 2 perguntas.  
Obrigado!

### Teresina-CHESF - 34690000

Data	Cota (m)	Vazão (m³/s)
28/01/2024	2,60	472
29/01/2024	2,67	497
30/01/2024	2,99	612
31/01/2024	2,72	515
01/02/2024	2,55	454

\* Média do dia 01/02/24 até 08:45h

### Localização da bacia do Rio Parnaíba



Legenda:



Usina Hidrelétrica



Estação fluviométrica

### UHE Boa Esperança

Data	Vazão Afluente (m³/s)	Vazão Defluente (m³/s)	Volume Útil (%)
27/01/2024	528	250	32,32
28/01/2024	708	245	34,41
29/01/2024	668	321	35,98
30/01/2024	617	328	37,29
31/01/2024	693	334	38,91

### Ribeiro Gonçalves - 34060000

Data	Cota (m)	Vazão (m³/s)
28/01/2024	3,46	251
29/01/2024	3,92	339
30/01/2024	3,98	349
31/01/2024	3,99	351
01/02/2024	4,00	354

\* Média do dia 01/02/24 até 08:45h

### Teresina



### Rio Poti



### Prata do Piauí - 34770000

Data	Cota (m)	Vazão (m³/s)
28/01/2024	1,76	86
29/01/2024	1,28	44
30/01/2024	0,91	18
31/01/2024	0,71	11
01/02/2024	0,60	8

\* Média do dia 01/02/24 até 08:15h



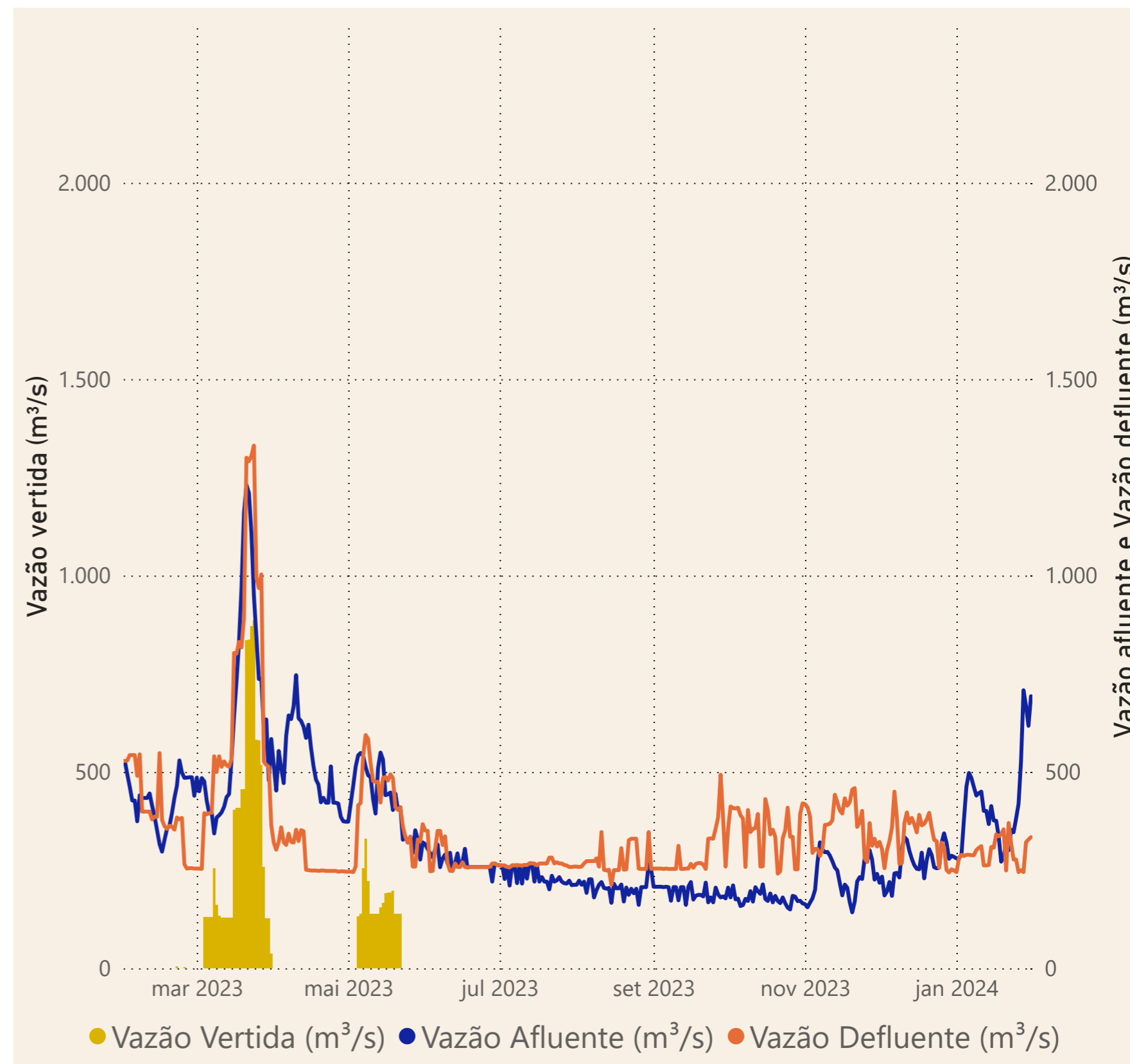
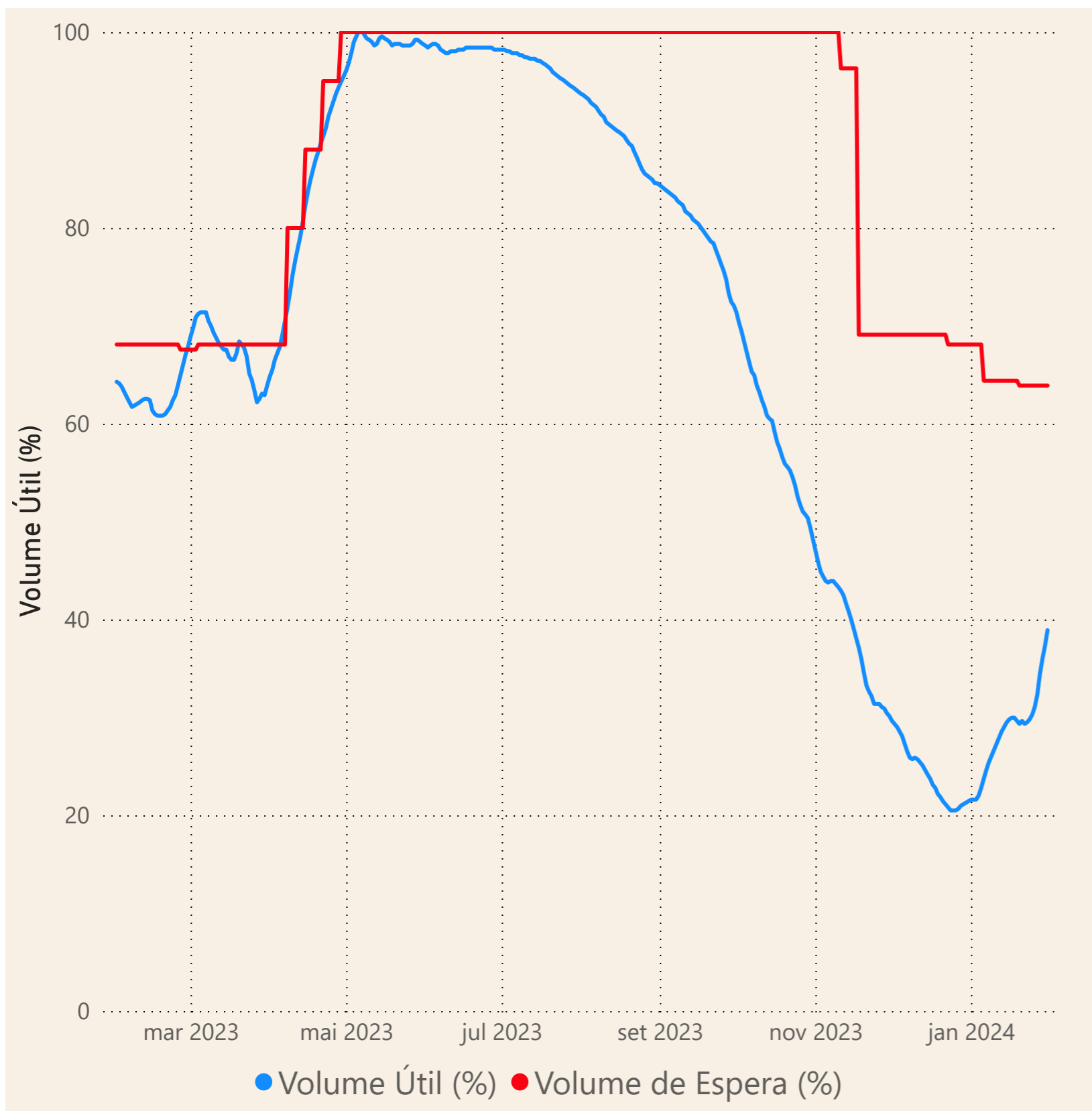
### Rio Parnaíba



Fonte de dados: ONS e [HidroWeb](#)

# Acompanhamento da Bacia do Rio Parnaíba

## Operação da UHE Boa Esperança



**Saiba mais** sobre os termos técnicos da operação dos reservatórios no [Glossário do Sistema de Acompanhamento de Reservatórios - SAR da ANA](#)