



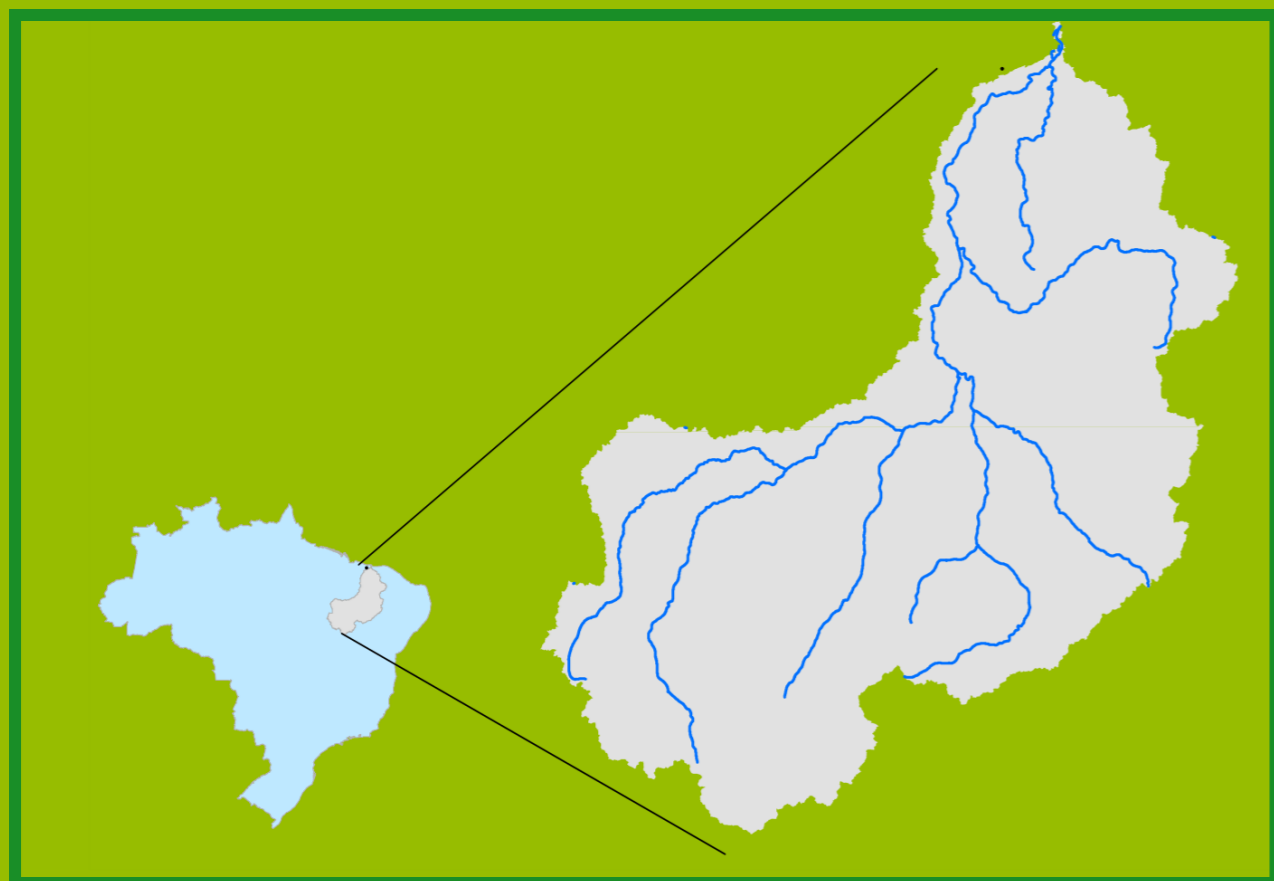
Gostaríamos de saber qual a sua opinião quanto a esse boletim.
Assim, você nos ajuda a melhorar os nossos produtos.
Basta clicar [aqui](#) e responder a 2 perguntas.
Obrigado!

Teresina-CHESF - 34690000

Data	Cota (m)	Vazão (m³/s)
27/01/2024	2,89	577
28/01/2024	2,60	472
29/01/2024	2,67	497
30/01/2024	2,99	612
31/01/2024	2,89	575

* Média do dia 31/01/24 até 08:45h

Localização da bacia do Rio Parnaíba



UHE Boa Esperança

Data	Vazão Afluente (m³/s)	Vazão Defluente (m³/s)	Volume Útil (%)
26/01/2024	419	245	31,07
27/01/2024	528	250	32,32
28/01/2024	708	245	34,41
29/01/2024	668	321	35,98
30/01/2024	617	328	37,29

Ribeiro Gonçalves - 34060000

Data	Cota (m)	Vazão (m³/s)
27/01/2024	3,35	230
28/01/2024	3,46	251
29/01/2024	3,92	339
30/01/2024	3,98	349
31/01/2024	3,94	341

* Média do dia 31/01/24 até 08:45h

Teresina



Prata do Piauí - 34770000

Data	Cota (m)	Vazão (m³/s)
27/01/2024	0,99	24
28/01/2024	1,76	86
29/01/2024	1,28	44
30/01/2024	0,91	18
31/01/2024	0,77	13

* Média do dia 31/01/24 até 08:15h

Legenda:



Usina Hidrelétrica

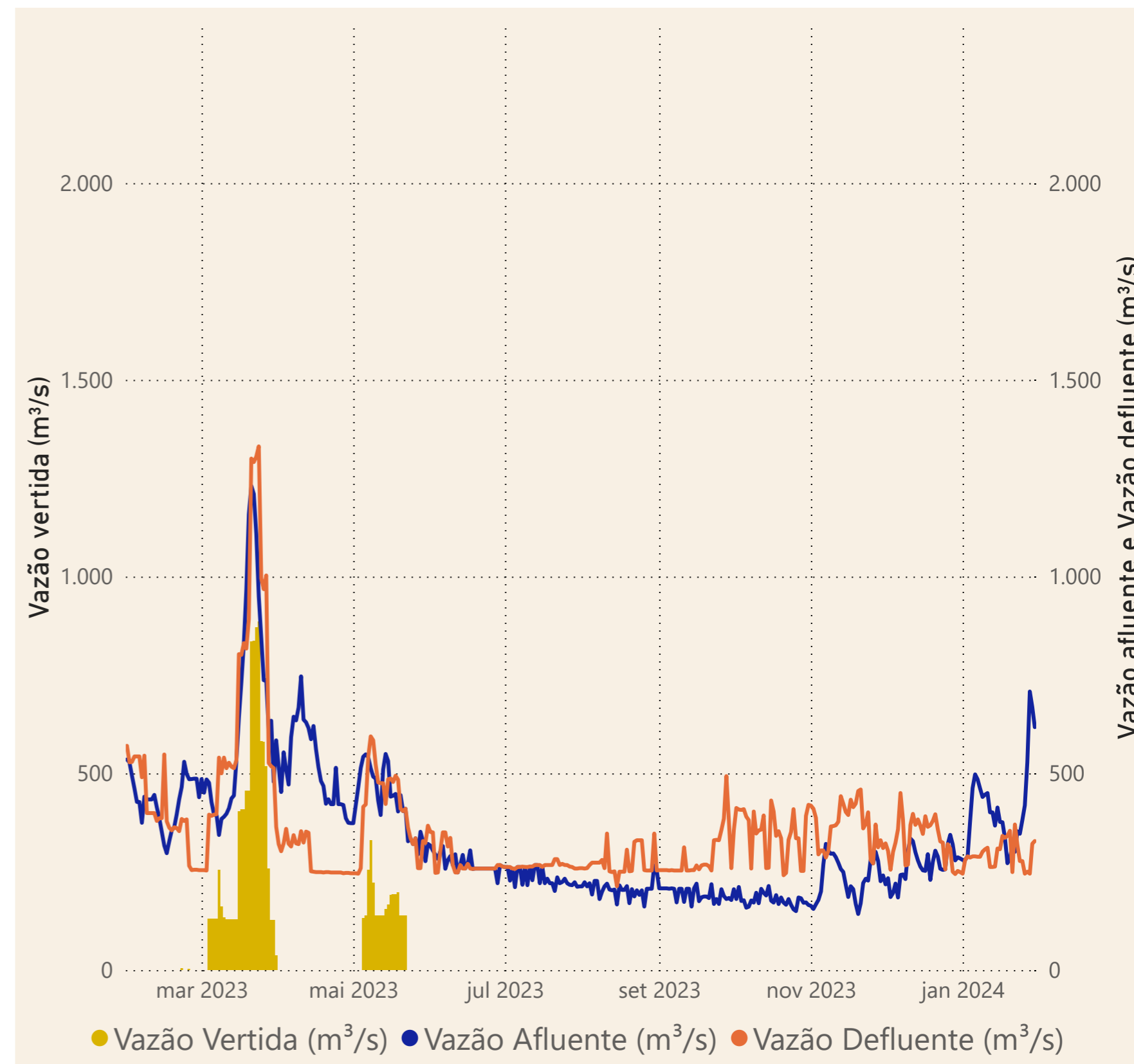
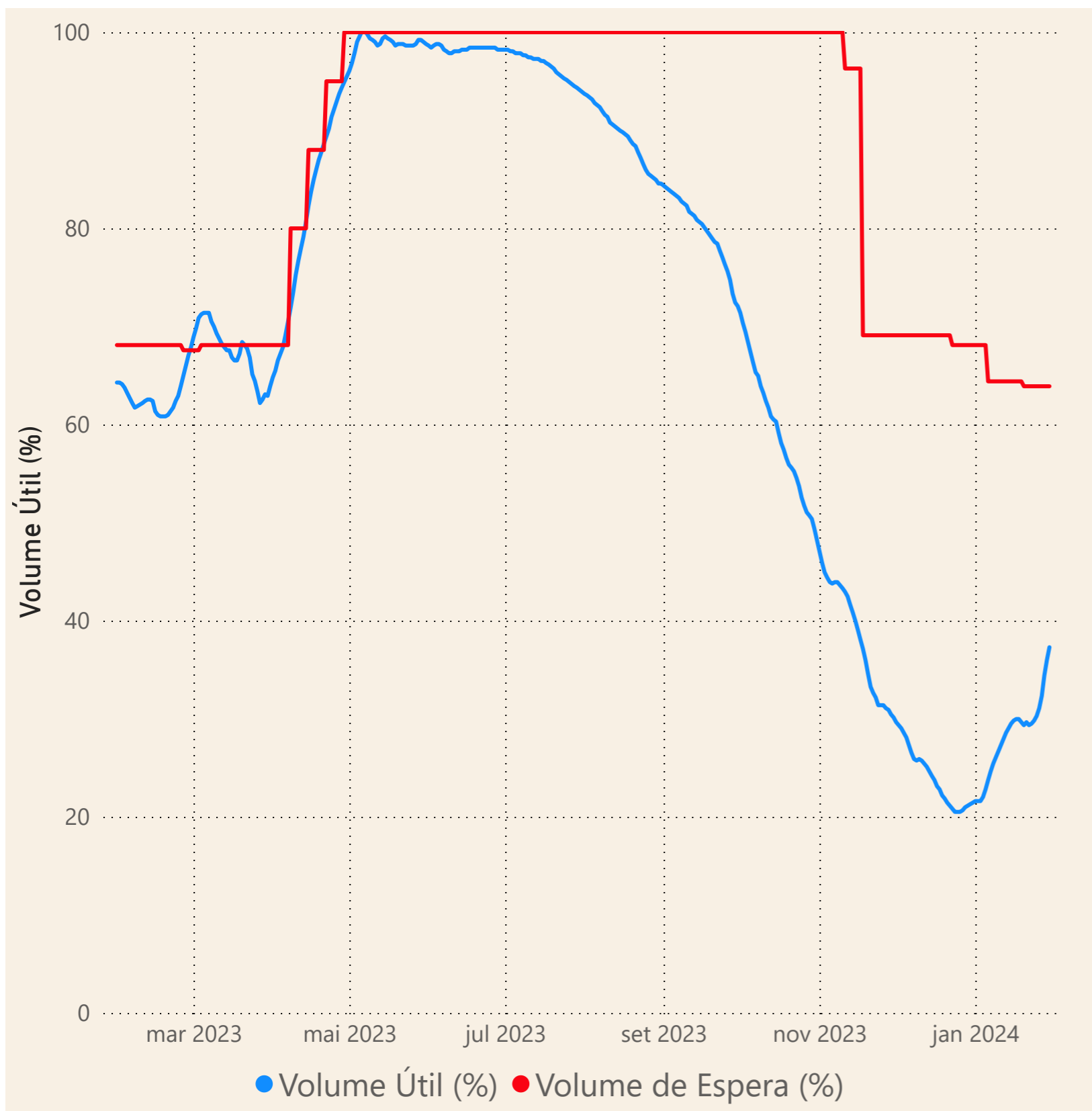


Estação fluviométrica

Fonte de dados: ONS e [HidroWeb](#)

Acompanhamento da Bacia do Rio Parnaíba

Operação da UHE Boa Esperança



Saiba mais sobre os termos técnicos da operação dos reservatórios no [Glossário do Sistema de Acompanhamento de Reservatórios - SAR da ANA](#)