



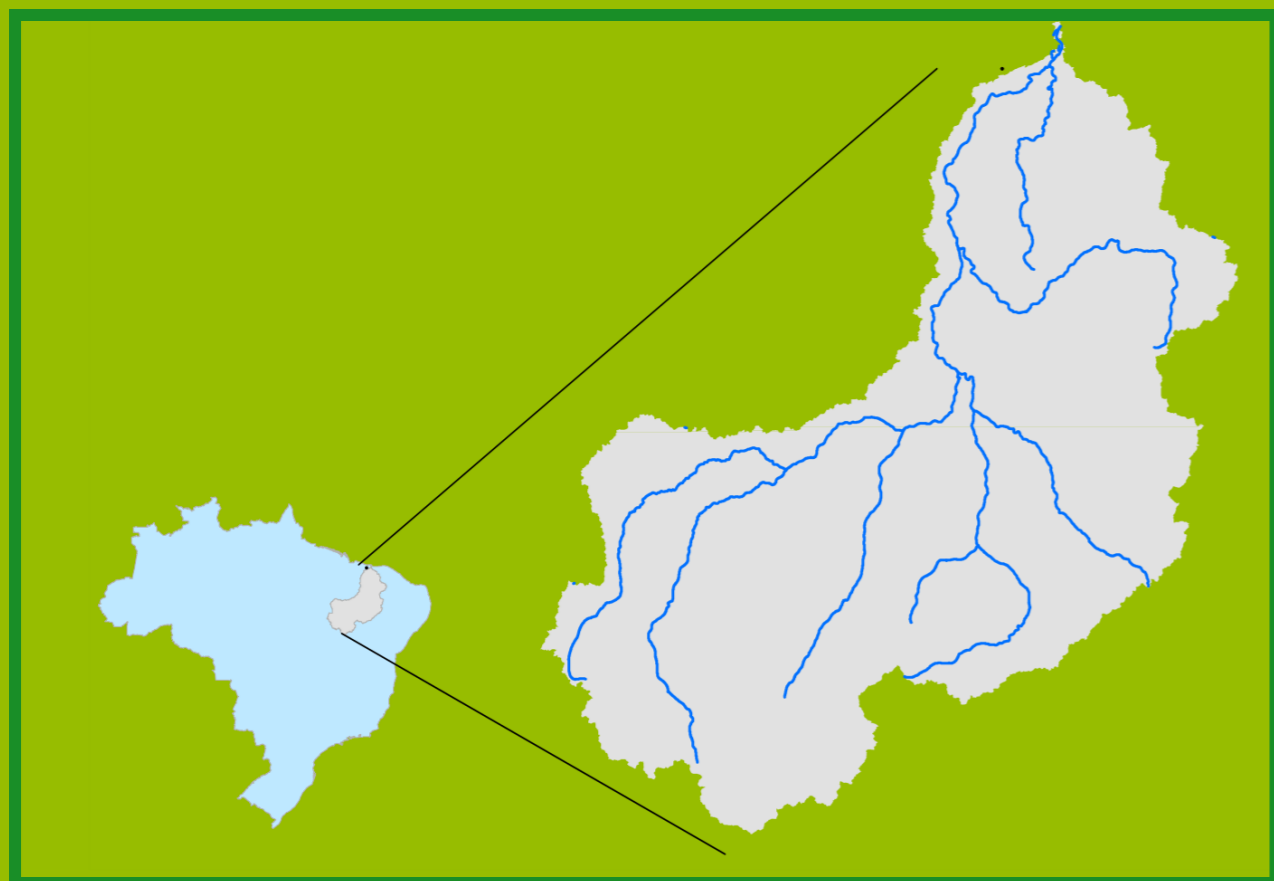
Gostaríamos de saber qual a sua opinião quanto a esse boletim.  
Assim, você nos ajuda a melhorar os nossos produtos.  
Basta clicar [aqui](#) e responder a 2 perguntas.  
Obrigado!

### Teresina-CHESF - 34690000

Data	Cota (m)	Vazão (m³/s)
26/01/2024	2,88	578
27/01/2024	2,89	577
28/01/2024	2,60	472
29/01/2024	2,67	497
30/01/2024	2,91	582

\* Média do dia 30/01/24 até 08:45h

### Localização da bacia do Rio Parnaíba



Legenda:



Usina Hidrelétrica



Estação fluviométrica

### UHE Boa Esperança

Data	Vazão Afluente (m³/s)	Vazão Defluente (m³/s)	Volume Útil (%)
25/01/2024	381	277	30,28
26/01/2024	419	245	31,07
27/01/2024	528	250	32,32
28/01/2024	708	245	34,41
29/01/2024	668	321	35,98

### Ribeiro Gonçalves - 34060000

Data	Cota (m)	Vazão (m³/s)
26/01/2024	3,25	213
27/01/2024	3,35	230
28/01/2024	3,46	251
29/01/2024	3,92	339
30/01/2024	4,08	370

\* Média do dia 30/01/24 até 08:45h

### Teresina



### Rio Poti

### Prata do Piauí - 34770000

Data	Cota (m)	Vazão (m³/s)
26/01/2024	1,89	105
27/01/2024	0,99	24
28/01/2024	1,76	86
29/01/2024	1,28	44
30/01/2024	0,95	20

\* Média do dia 30/01/24 até 08:15h



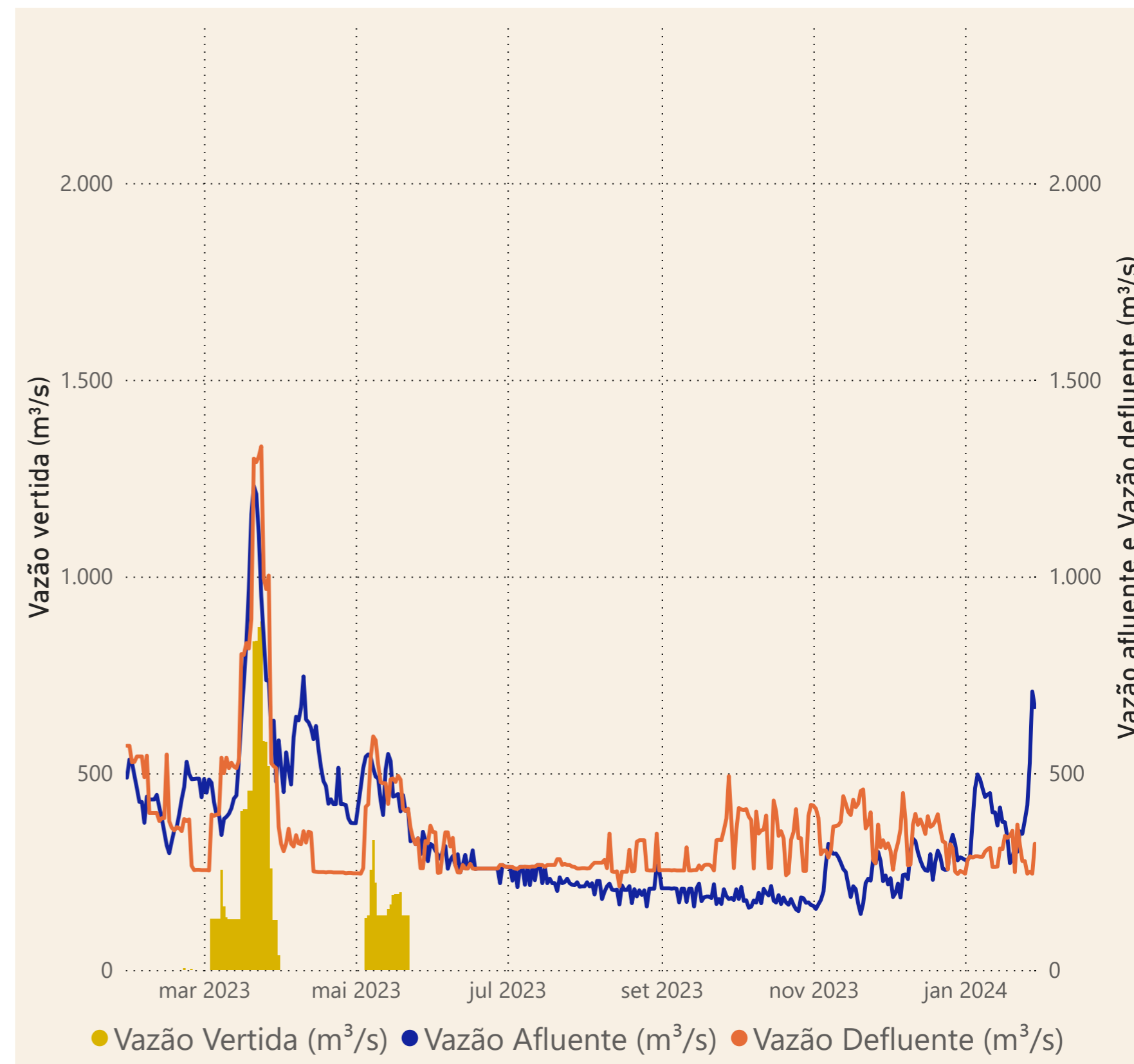
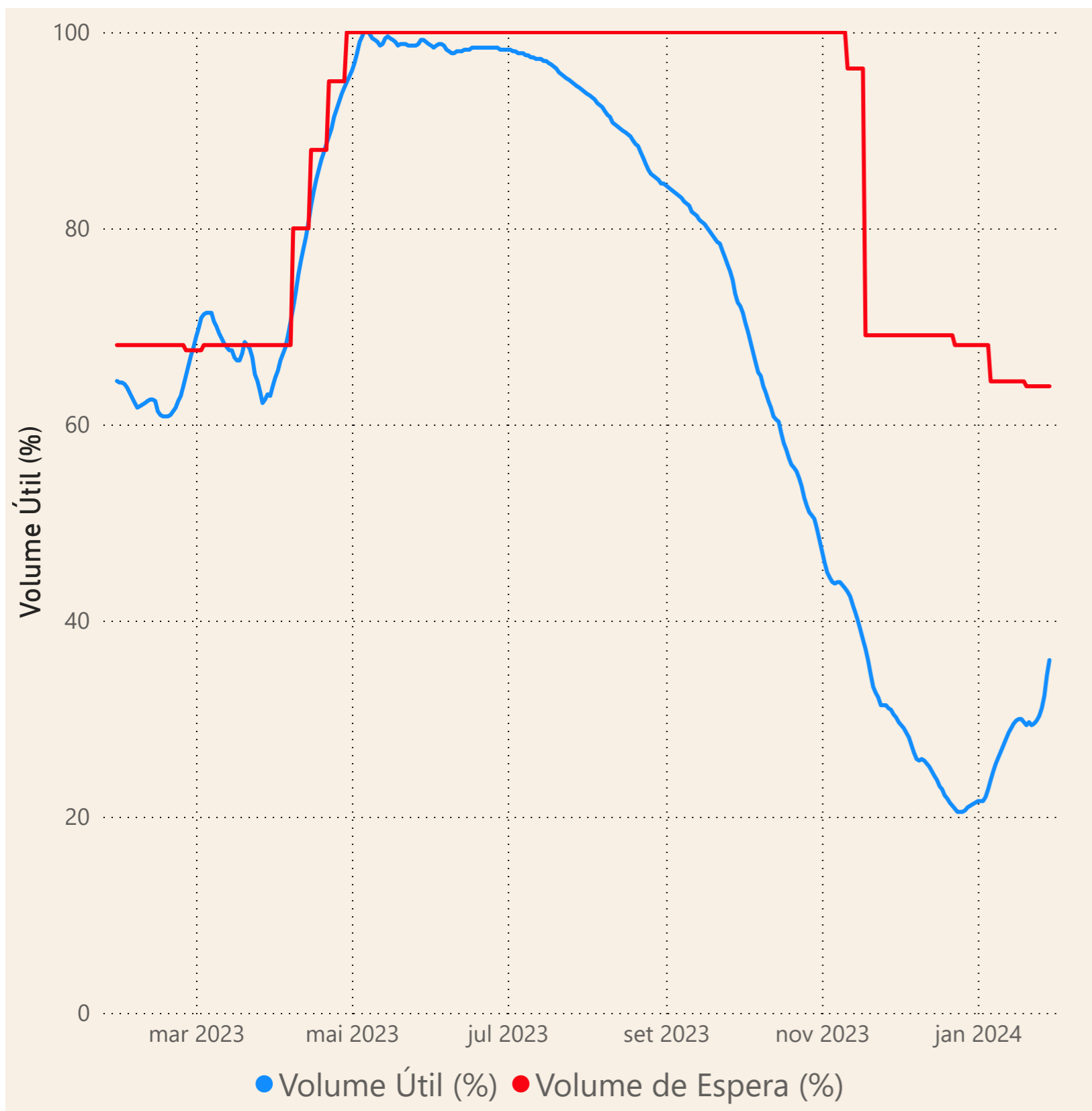
### Rio Parnaíba



Fonte de dados: ONS e [HidroWeb](#)

# Acompanhamento da Bacia do Rio Parnaíba

## Operação da UHE Boa Esperança



**Saiba mais** sobre os termos técnicos da operação dos reservatórios no [Glossário do Sistema de Acompanhamento de Reservatórios - SAR da ANA](#)