



Gostaríamos de saber qual a sua opinião quanto a esse boletim. Assim, você nos ajuda a melhorar os nossos produtos. Basta clicar [aqui](#) e responder a 2 perguntas. Obrigado!

### Teresina-CHESF - 34690000

Data	Cota (m)	Vazão (m <sup>3</sup> /s)
15/01/2024	2,17	340
16/01/2024	1,99	294
17/01/2024	1,91	272
18/01/2024	1,95	282
19/01/2024	1,94	279

\* Média do dia 19/01/24 até 13:45h

### Teresina



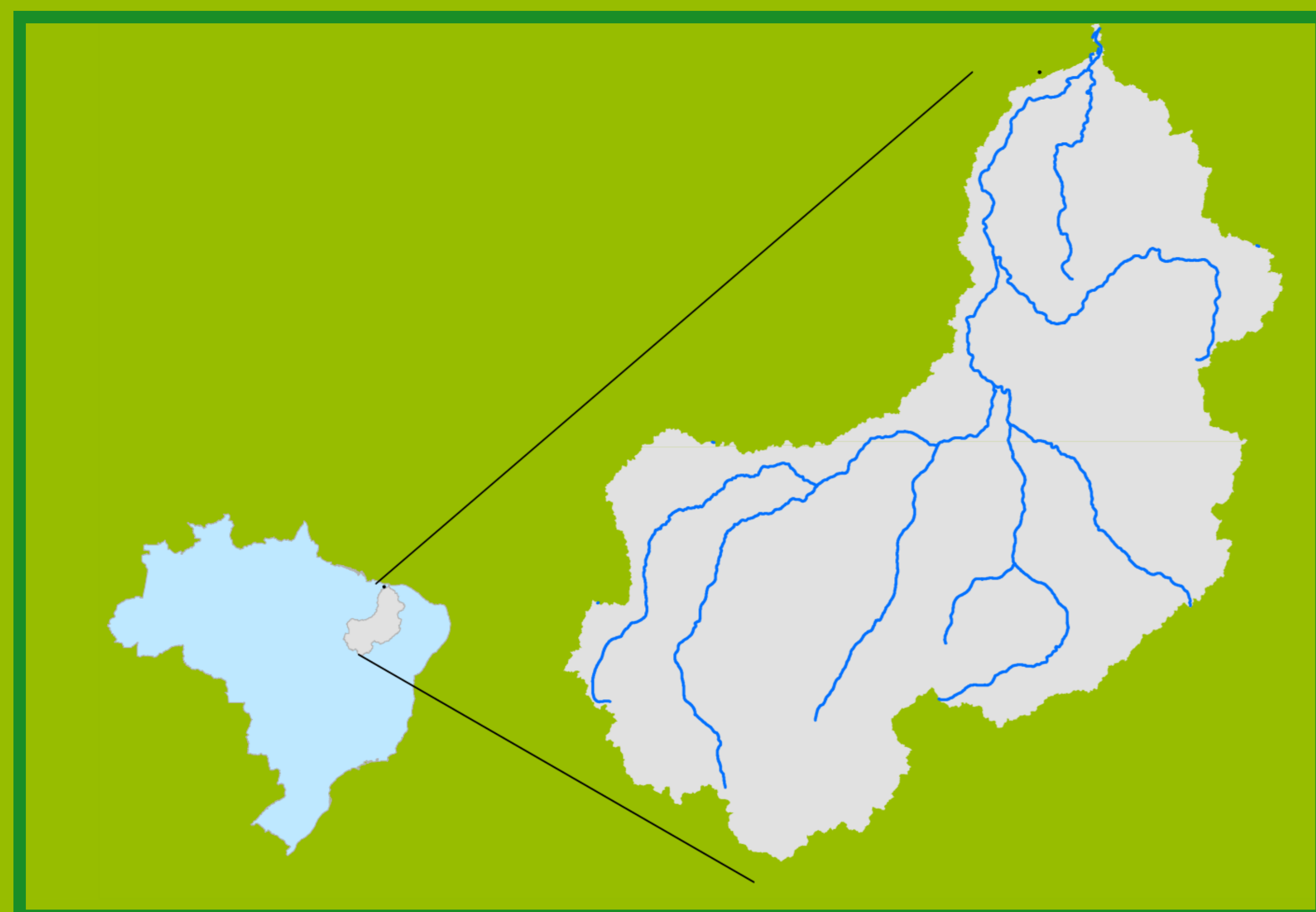
### Rio Poti

### Prata do Piauí - 34770000

Data	Cota (m)	Vazão (m <sup>3</sup> /s)
15/01/2024	0,98	23
16/01/2024	0,81	14
17/01/2024	0,63	9
18/01/2024	0,49	5
19/01/2024	0,42	4

\* Média do dia 19/01/24 até 14:15h

## Localização da bacia do Rio Parnaíba



### UHE Boa Esperança

Data	Vazão Afluente (m <sup>3</sup> /s)	Vazão Defluente (m <sup>3</sup> /s)	Volume Útil (%)
14/01/2024	367	263	29,03
15/01/2024	413	309	29,50
16/01/2024	376	307	29,81
17/01/2024	376	341	29,97
18/01/2024	371	336	30,13

### Ribeiro Gonçalves - 34060000

Data	Cota (m)	Vazão (m <sup>3</sup> /s)
15/01/2024	3,07	183
16/01/2024	3,07	182
17/01/2024	3,08	184
18/01/2024	3,07	182
19/01/2024	3,04	177

\* Média do dia 19/01/24 até 13:45h



Rio Parnaíba

Legenda:



Usina Hidrelétrica

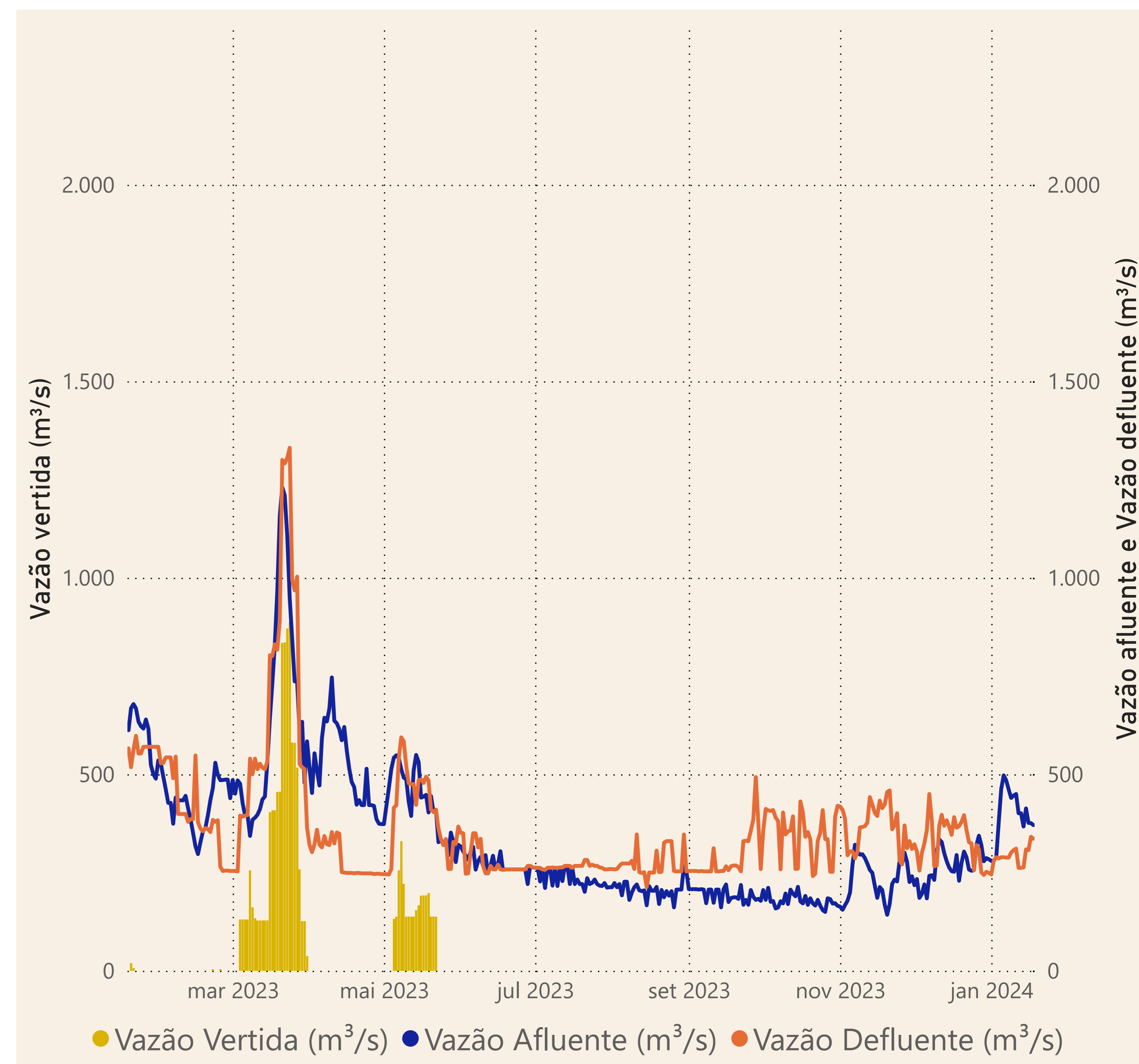
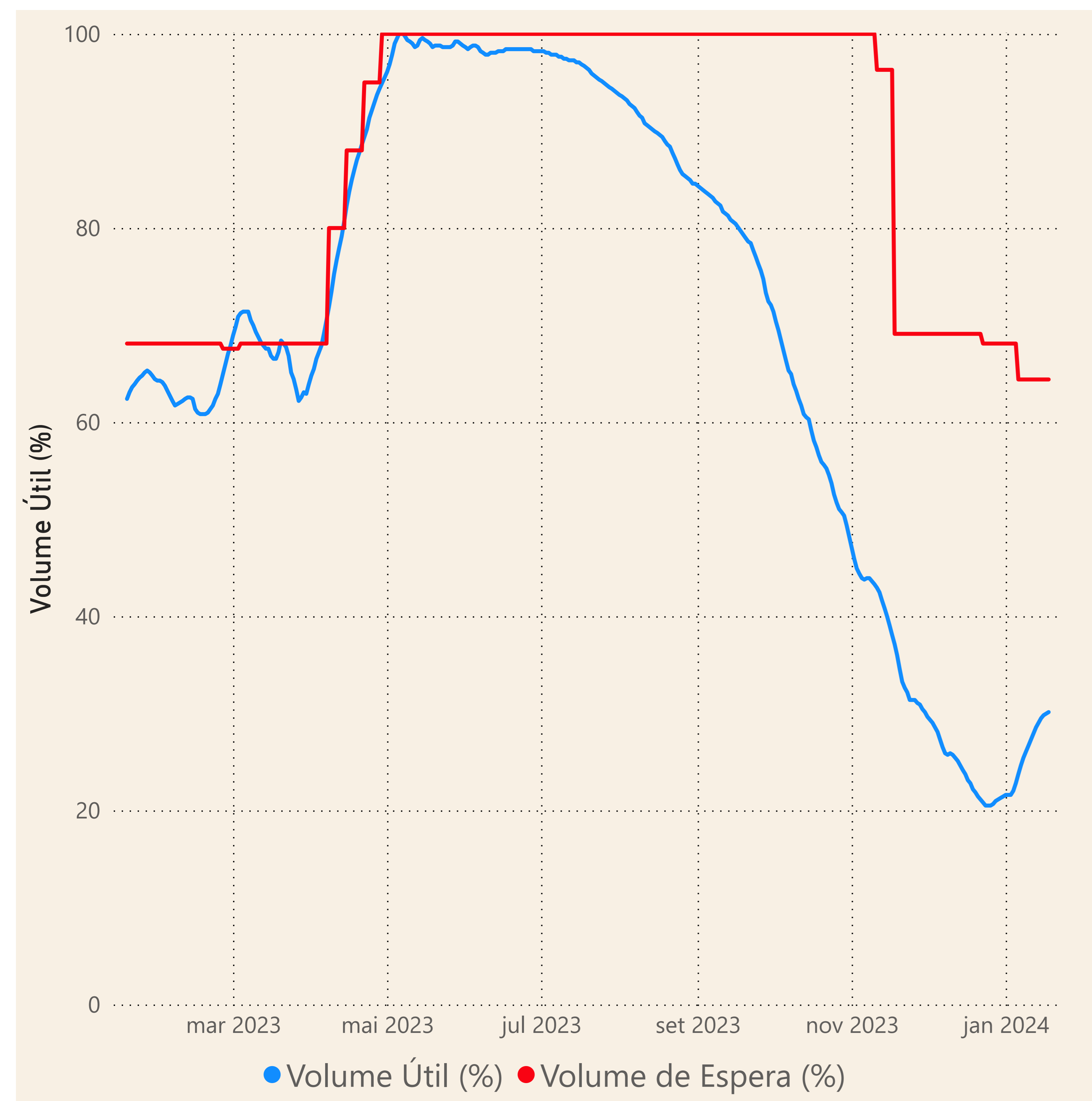


Estação fluviométrica

Fonte de dados: ONS e [HidroWeb](#)

# Acompanhamento da Bacia do Rio Parnaíba

## Operação da UHE Boa Esperança



**Saiba mais** sobre os termos técnicos da operação dos reservatórios no [Glossário do Sistema de Acompanhamento de Reservatórios - SAR da ANA](#)