



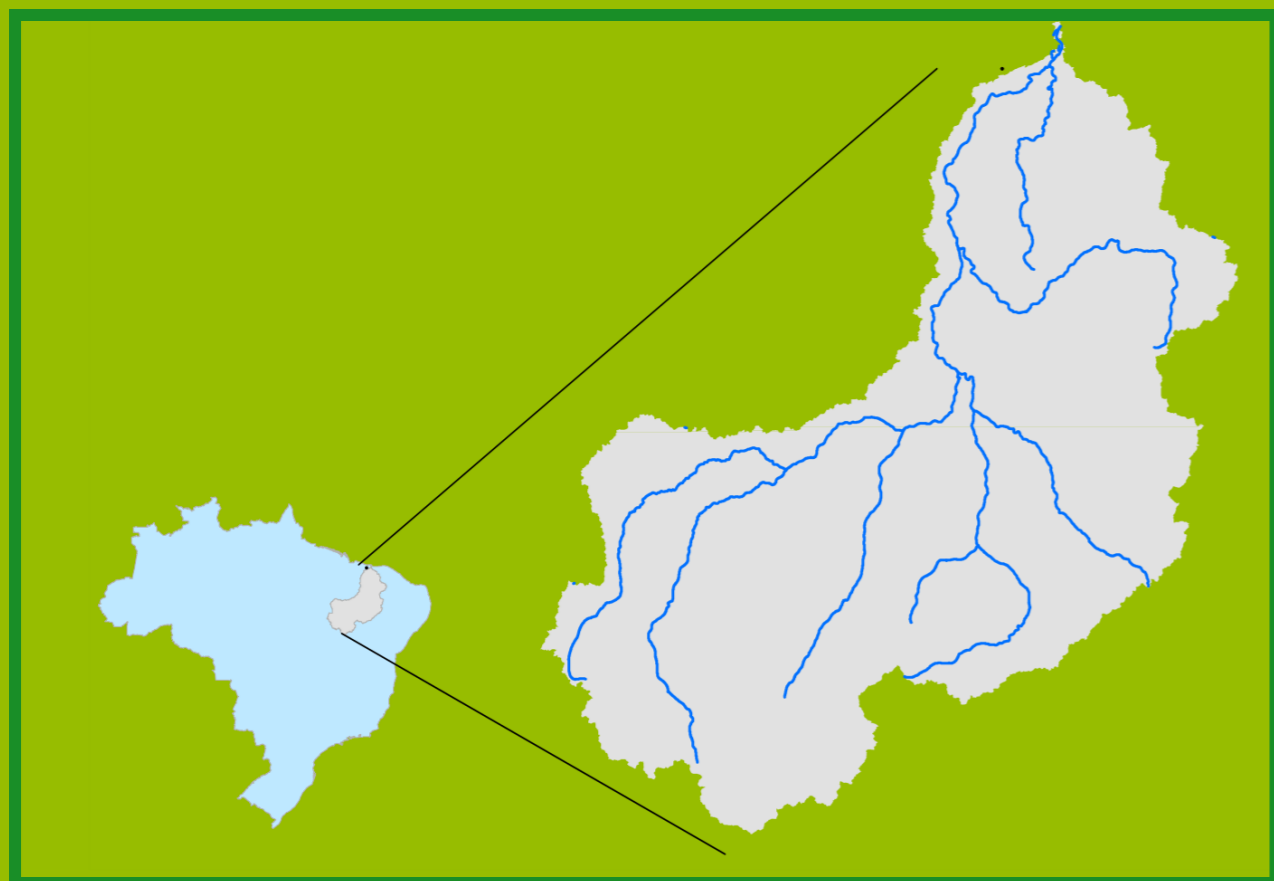
Gostaríamos de saber qual a sua opinião quanto a esse boletim.
Assim, você nos ajuda a melhorar os nossos produtos.
Basta clicar [aqui](#) e responder a 2 perguntas.
Obrigado!

Teresina-CHESF - 34690000

Data	Cota (m)	Vazão (m³/s)
13/01/2024	2,25	363
14/01/2024	2,35	393
15/01/2024	2,17	340
16/01/2024	1,99	294
17/01/2024	1,92	275

* Média do dia 17/01/24 até 14:15h

Localização da bacia do Rio Parnaíba



UHE Boa Esperança

Data	Vazão Afluente (m³/s)	Vazão Defluente (m³/s)	Volume Útil (%)
12/01/2024	401	262	27,93
13/01/2024	401	262	28,56
14/01/2024	367	263	29,03
15/01/2024	413	309	29,50
16/01/2024	376	307	29,81

Ribeiro Gonçalves - 34060000

Data	Cota (m)	Vazão (m³/s)
13/01/2024	3,13	192
14/01/2024	3,14	194
15/01/2024	3,07	183
16/01/2024	3,07	182
17/01/2024	3,08	184

* Média do dia 17/01/24 até 14:45h

Teresina



Rio Poti



Prata do Piauí - 34770000

Data	Cota (m)	Vazão (m³/s)
13/01/2024	1,09	31
14/01/2024	1,27	43
15/01/2024	0,99	24
16/01/2024	0,82	15
17/01/2024	0,66	10

* Média do dia 17/01/24 até 15:15h

Legenda:



Usina Hidrelétrica

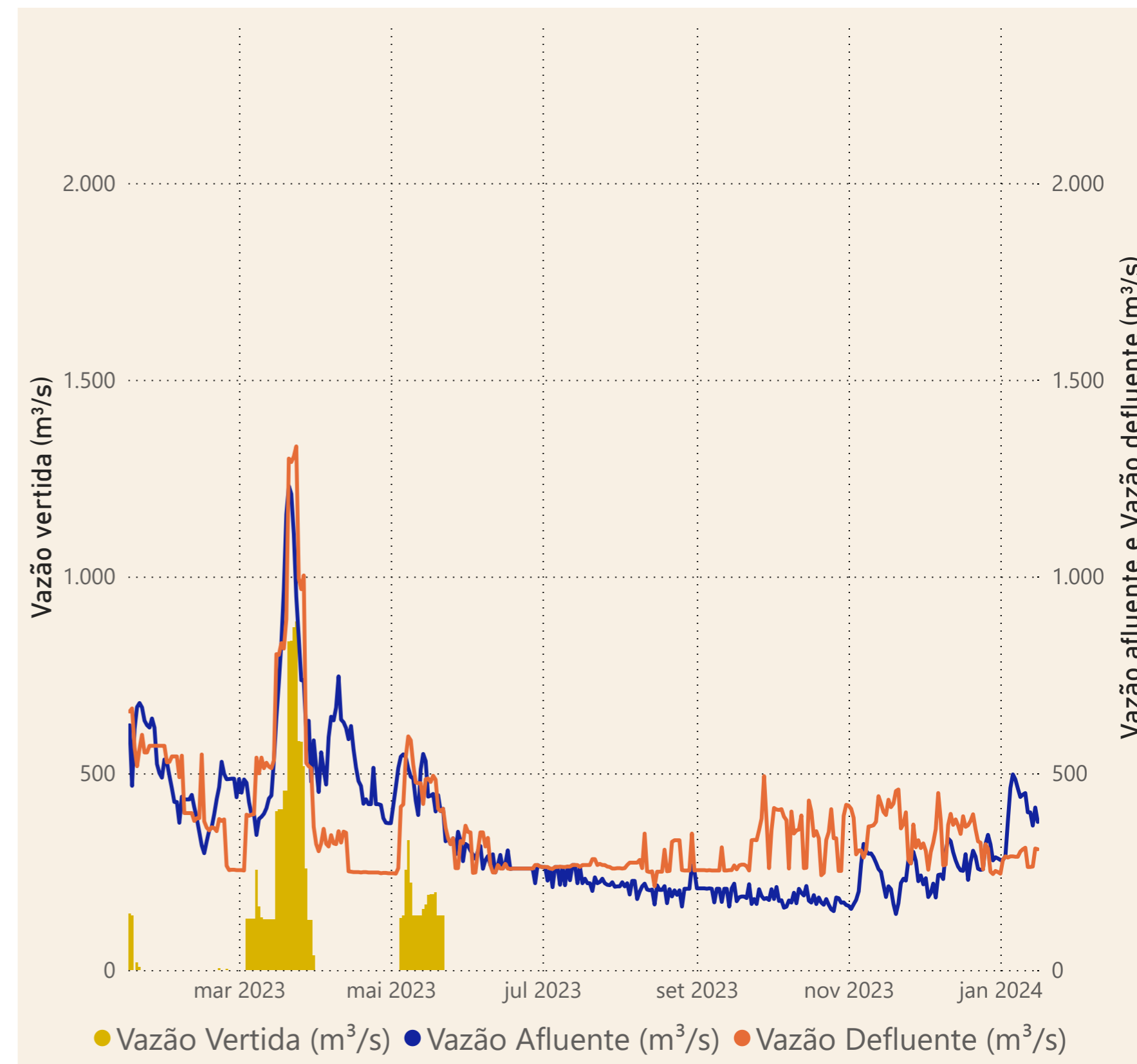
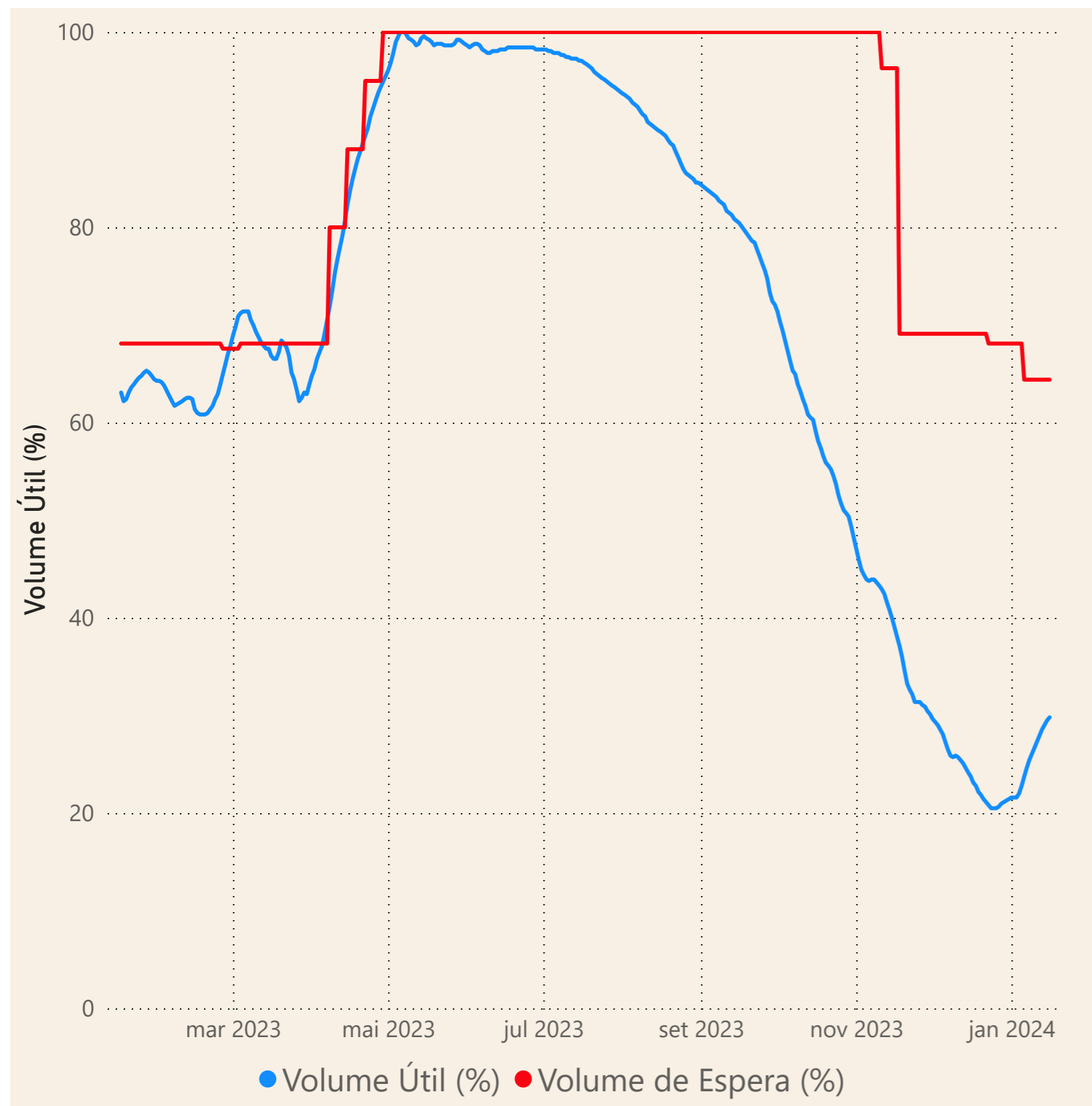


Estação fluviométrica

Fonte de dados: ONS e [HidroWeb](#)

Acompanhamento da Bacia do Rio Parnaíba

Operação da UHE Boa Esperança



Saiba mais sobre os termos técnicos da operação dos reservatórios no [Glossário do Sistema de Acompanhamento de Reservatórios - SAR da ANA](#)