



Gostaríamos de saber qual a sua opinião quanto a esse boletim. Assim, você nos ajuda a melhorar os nossos produtos. Basta clicar [aqui](#) e responder a 2 perguntas. Obrigado!

Teresina-CHESF - 34690000

Data	Cota (m)	Vazão (m³/s)
11/01/2024	2,06	312
12/01/2024	2,07	315
13/01/2024	2,25	363
14/01/2024	2,35	393
15/01/2024	2,23	357

* Média do dia 15/01/24 até 09:45h

Teresina



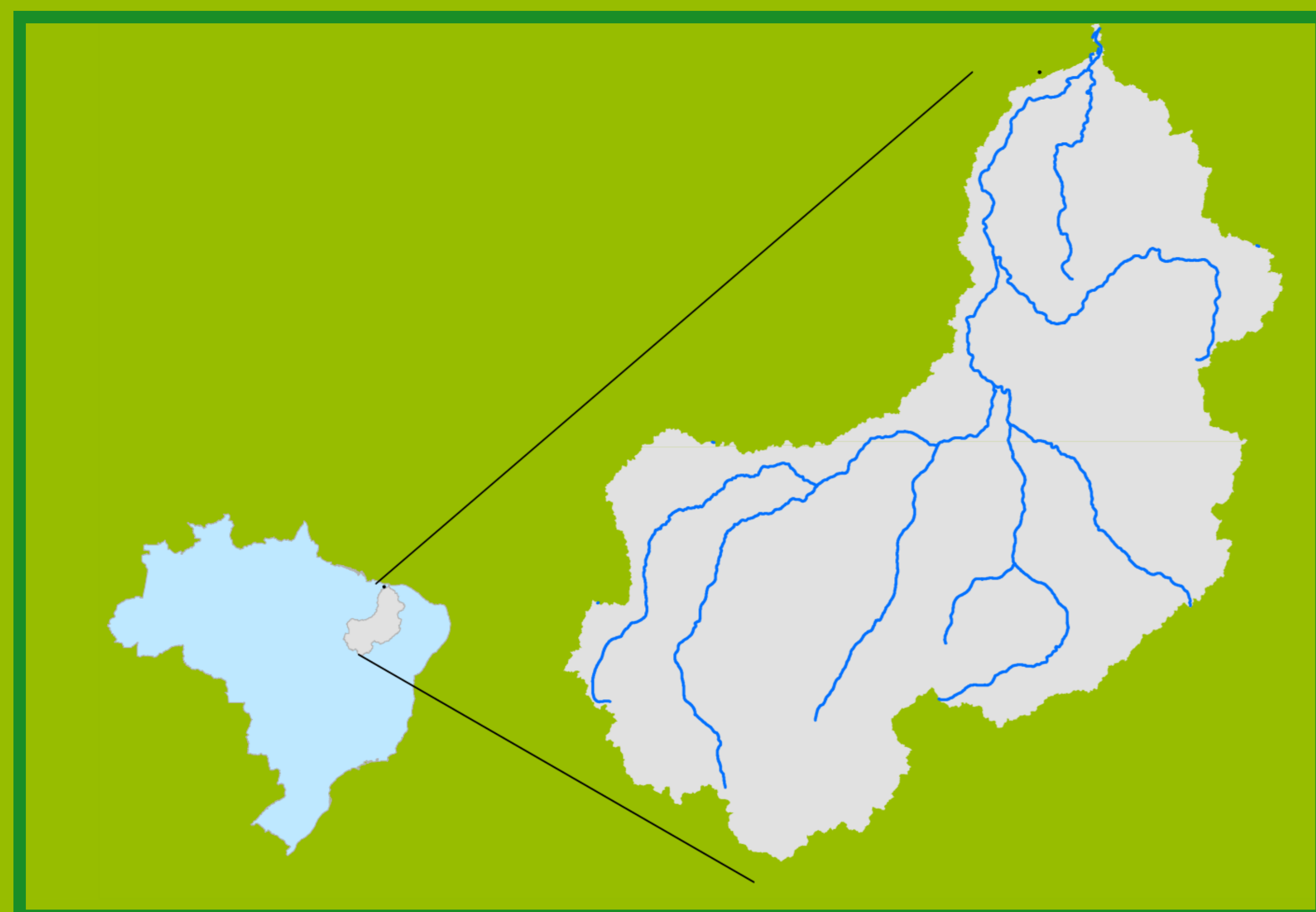
Rio Poti

Prata do Piauí - 34770000

Data	Cota (m)	Vazão (m³/s)
11/01/2024	0,59	8
12/01/2024	0,90	27
13/01/2024	1,10	31
14/01/2024	1,27	43
15/01/2024	1,14	32

* Média do dia 15/01/24 até 09:15h

Localização da bacia do Rio Parnaíba



UHE Boa Esperança

Data	Vazão Afluente (m³/s)	Vazão Defluente (m³/s)	Volume Útil (%)
10/01/2024	446	307	26,67
11/01/2024	450	311	27,30
12/01/2024	401	262	27,93
13/01/2024	401	262	28,56
14/01/2024	367	263	29,03

Ribeiro Gonçalves - 34060000

Data	Cota (m)	Vazão (m³/s)
11/01/2024	3,16	198
12/01/2024	3,12	190
13/01/2024	3,13	192
14/01/2024	3,14	194
15/01/2024	3,10	187

* Média do dia 15/01/24 até 09:45h



Rio Parnaíba

Legenda:



Usina Hidrelétrica

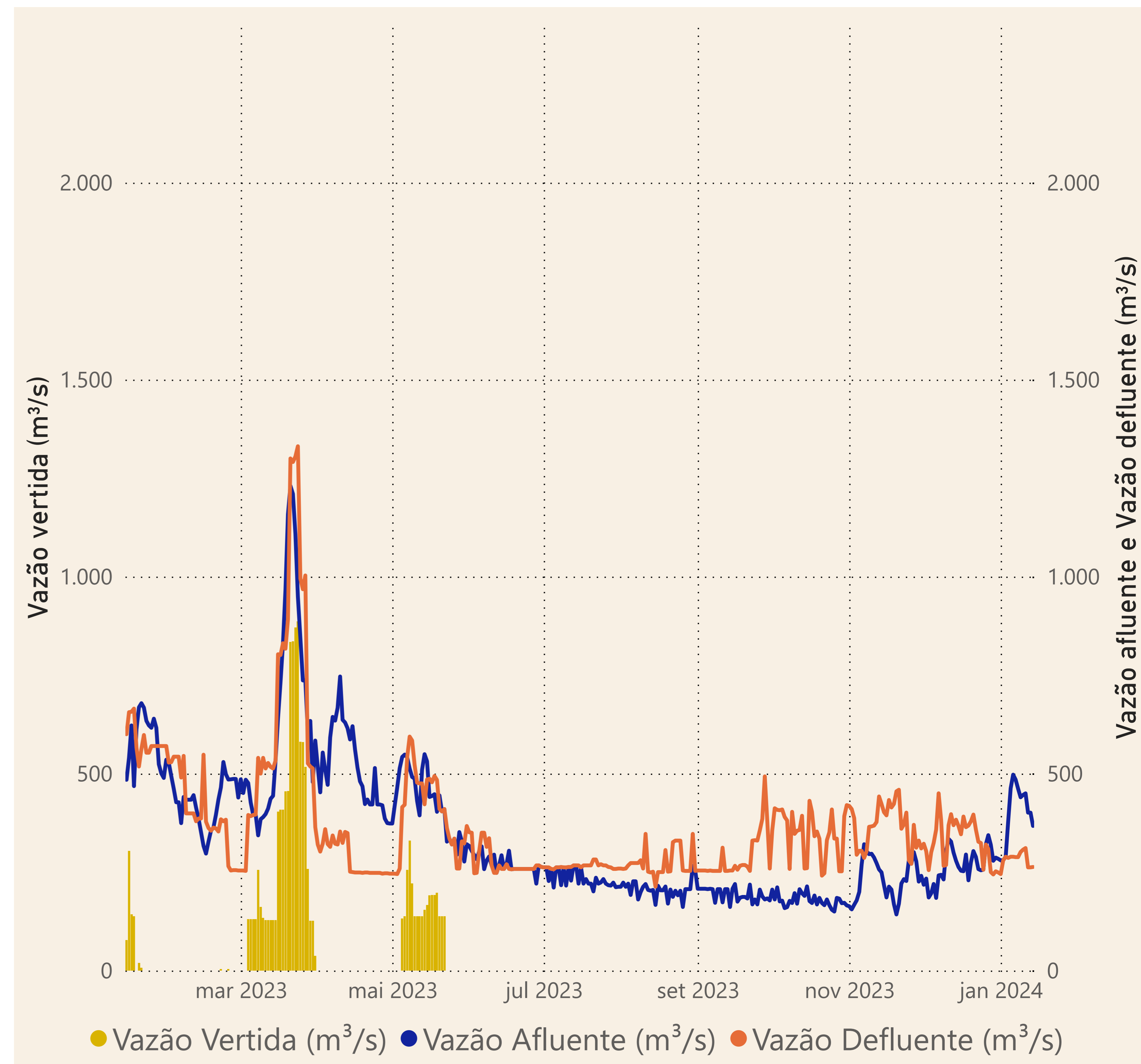
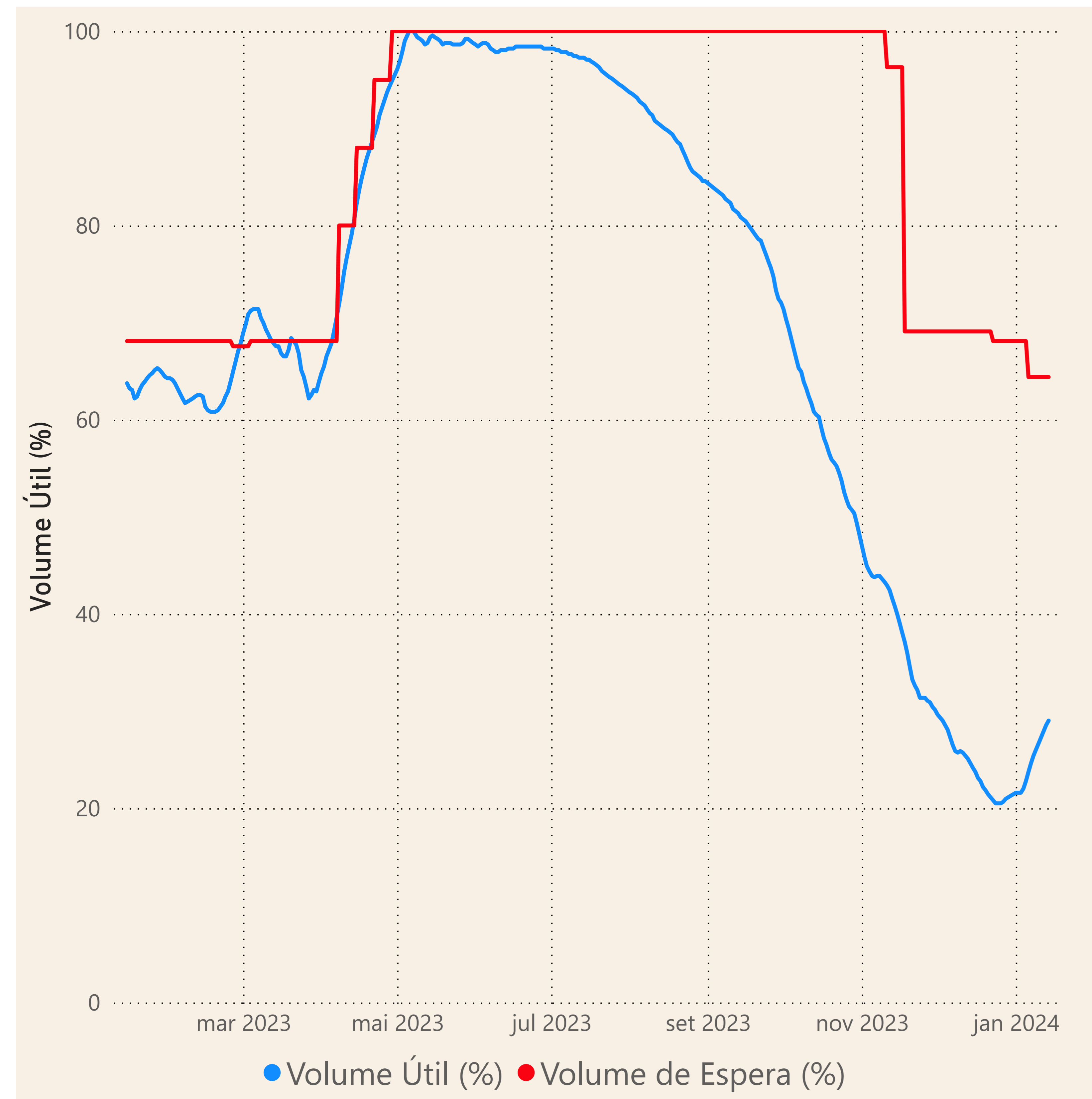


Estação fluviométrica

Fonte de dados: ONS e [HidroWeb](#)

Acompanhamento da Bacia do Rio Parnaíba

Operação da UHE Boa Esperança



Saiba mais sobre os termos técnicos da operação dos reservatórios no [Glossário do Sistema de Acompanhamento de Reservatórios - SAR da ANA](#)

Fonte de dados: ONS