



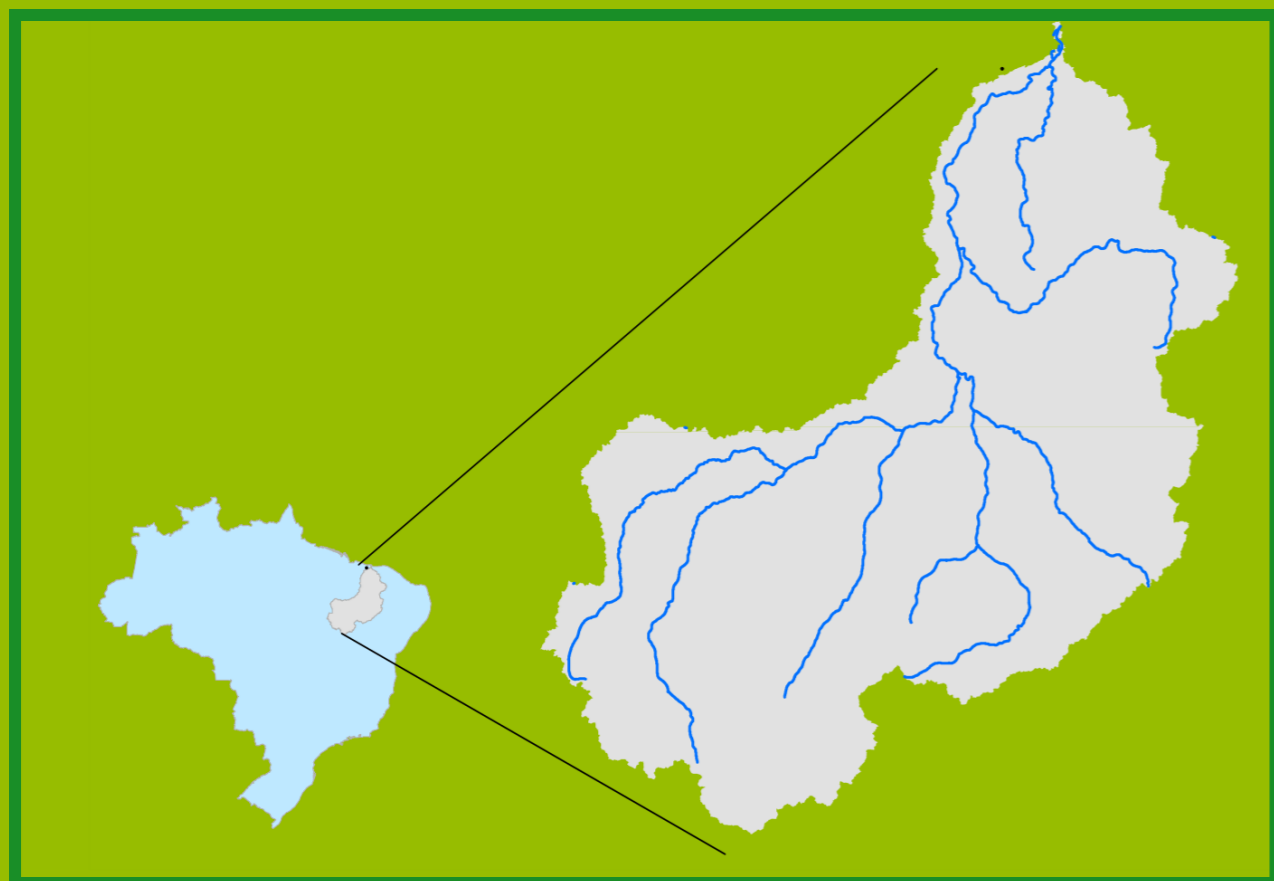
Gostaríamos de saber qual a sua opinião quanto a esse boletim.
Assim, você nos ajuda a melhorar os nossos produtos.
Basta clicar [aqui](#) e responder a 2 perguntas.
Obrigado!

Teresina-CHESF - 34690000

Data	Cota (m)	Vazão (m³/s)
07/01/2024	2,08	316
08/01/2024	2,07	313
09/01/2024	2,21	351
10/01/2024	2,14	334
11/01/2024	2,01	297

* Média do dia 11/01/24 até 08:45h

Localização da bacia do Rio Parnaíba



Legenda:



Usina Hidrelétrica



Estação fluviométrica

UHE Boa Esperança

Data	Vazão Afluente (m³/s)	Vazão Defluente (m³/s)	Volume Útil (%)
06/01/2024	532	289	23,74
07/01/2024	485	288	24,63
08/01/2024	427	288	25,26
09/01/2024	440	301	25,89
10/01/2024	411	307	26,36

Ribeiro Gonçalves - 34060000

Data	Cota (m)	Vazão (m³/s)
07/01/2024	3,25	212
08/01/2024	3,23	209
09/01/2024	3,17	198
10/01/2024	3,13	192
11/01/2024	3,17	198

* Média do dia 11/01/24 até 08:45h

Teresina



Rio Poti

Prata do Piauí - 34770000

Data	Cota (m)	Vazão (m³/s)
07/01/2024	0,86	20
08/01/2024	1,56	67
09/01/2024	1,04	27
10/01/2024	0,72	11
11/01/2024	0,59	8

* Média do dia 11/01/24 até 08:15h



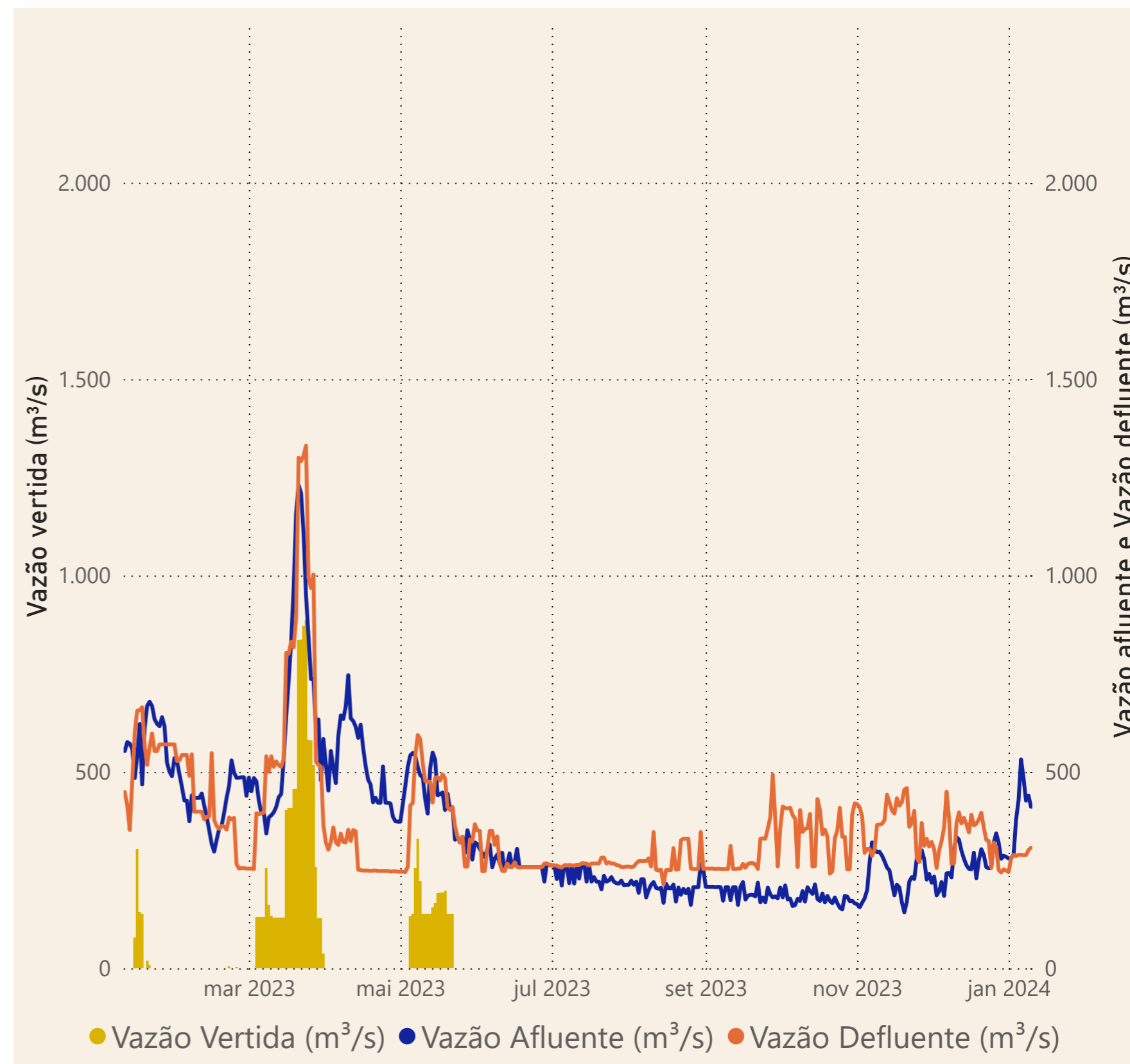
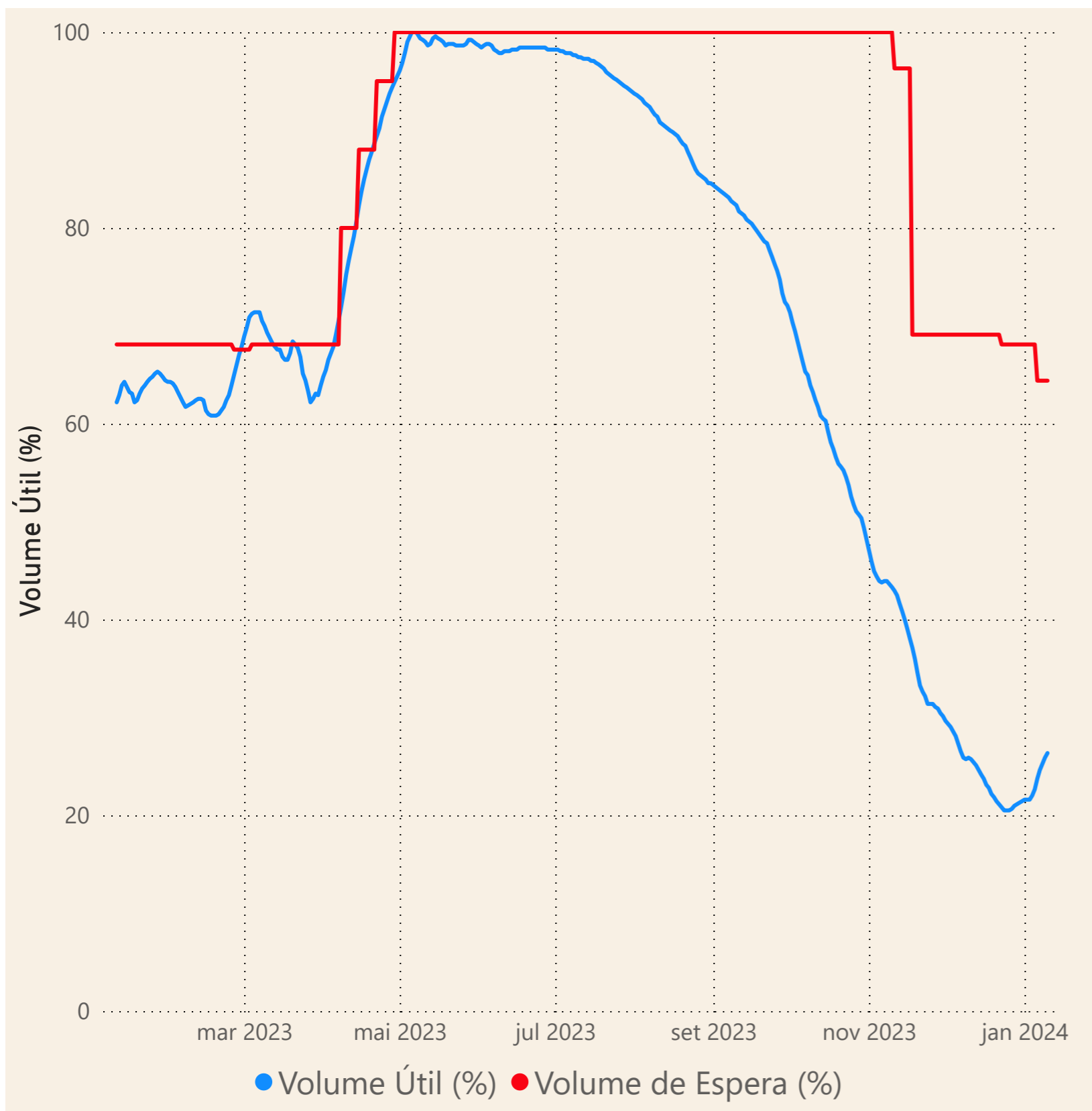
Rio Parnaíba



Fonte de dados: ONS e [HidroWeb](#)

Acompanhamento da Bacia do Rio Parnaíba

Operação da UHE Boa Esperança



Saiba mais sobre os termos técnicos da operação dos reservatórios no [Glossário do Sistema de Acompanhamento de Reservatórios - SAR da ANA](#)

Fonte de dados: ONS