



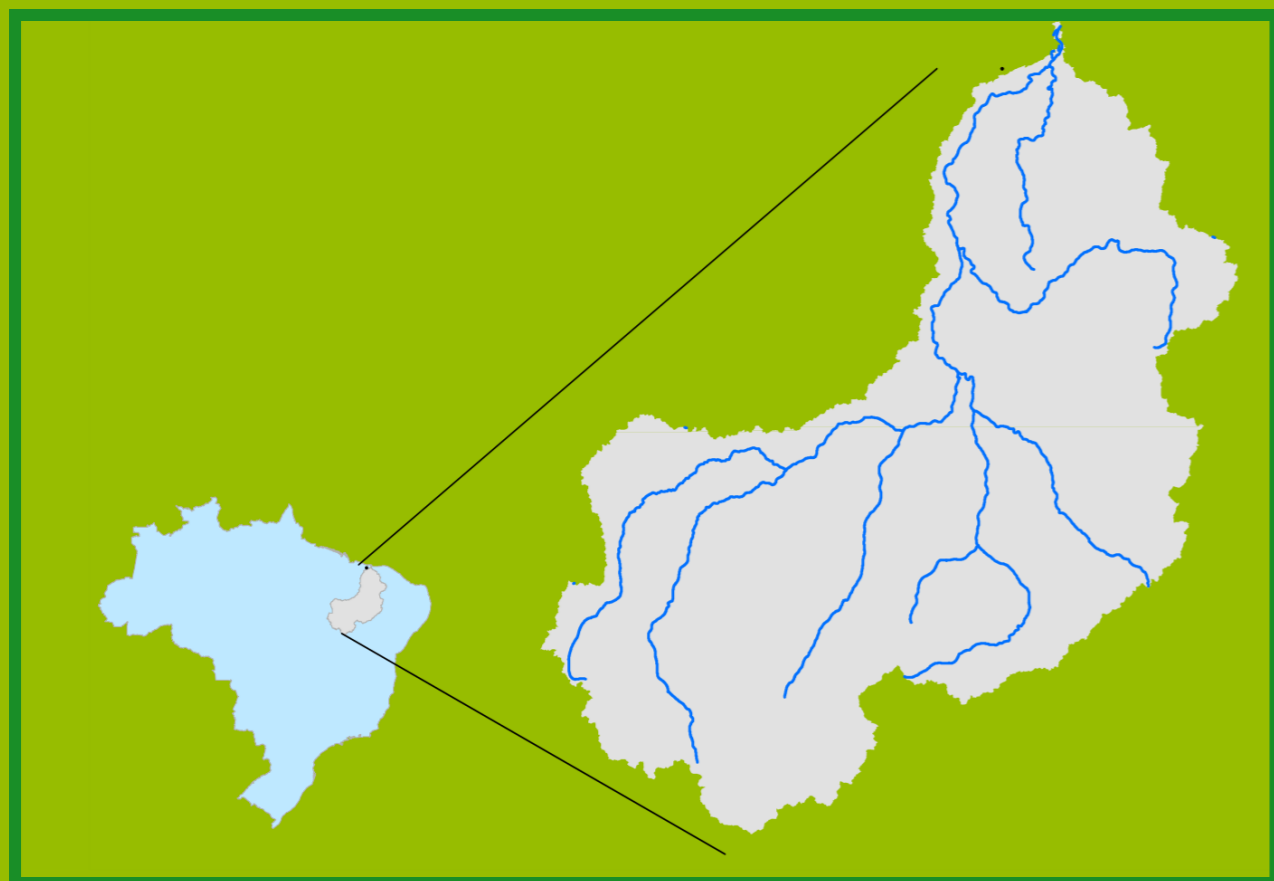
Gostaríamos de saber qual a sua opinião quanto a esse boletim.
Assim, você nos ajuda a melhorar os nossos produtos.
Basta clicar [aqui](#) e responder a 2 perguntas.
Obrigado!

Teresina-CHESF - 34690000

Data	Cota (m)	Vazão (m³/s)
29/12/2023	1,98	291
30/12/2023	2,14	334
31/12/2023	1,96	285
01/01/2024	1,79	244
02/01/2024	1,78	241

* Média do dia 02/01/24 até 09:45h

Localização da bacia do Rio Parnaíba



UHE Boa Esperança

Data	Vazão Afluente (m³/s)	Vazão Defluente (m³/s)	Volume Útil (%)
28/12/2023	319	250	20,97
29/12/2023	279	244	21,13
30/12/2023	287	252	21,29
31/12/2023	284	249	21,44
01/01/2024	280	245	21,60

Ribeiro Gonçalves - 34060000

Data	Cota (m)	Vazão (m³/s)
29/12/2023	2,79	140
30/12/2023	2,83	146
31/12/2023	2,86	150
01/01/2024	2,84	147
02/01/2024	2,84	147

* Média do dia 02/01/24 até 09:45h

Teresina



Rio Poti

Prata do Piauí - 34770000

Data	Cota (m)	Vazão (m³/s)
29/12/2023	0,18	1
30/12/2023	0,21	1
31/12/2023	0,35	3
01/01/2024	0,40	4
02/01/2024	0,70	11

* Média do dia 02/01/24 até 10:15h

Legenda:



Usina Hidrelétrica

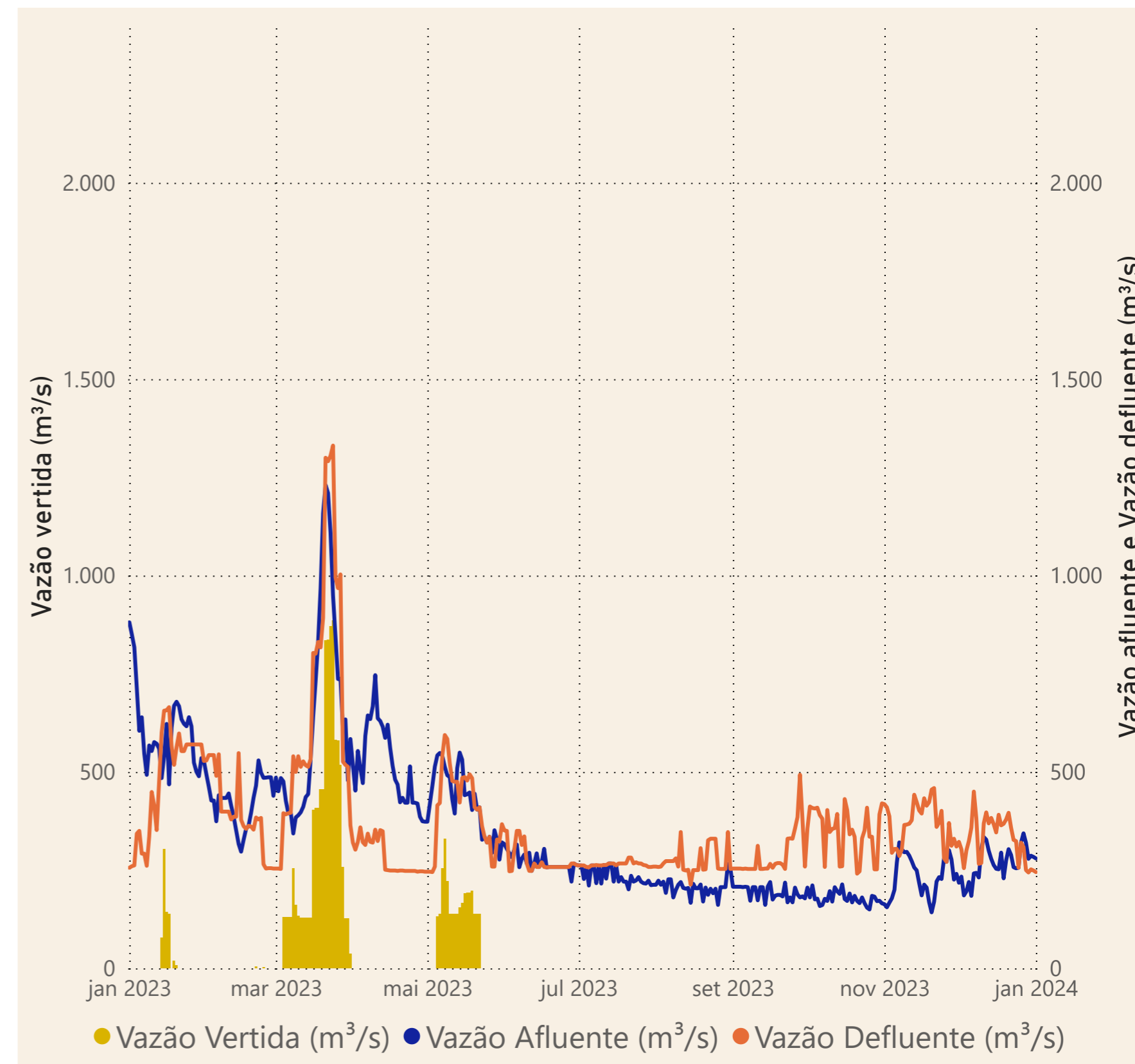
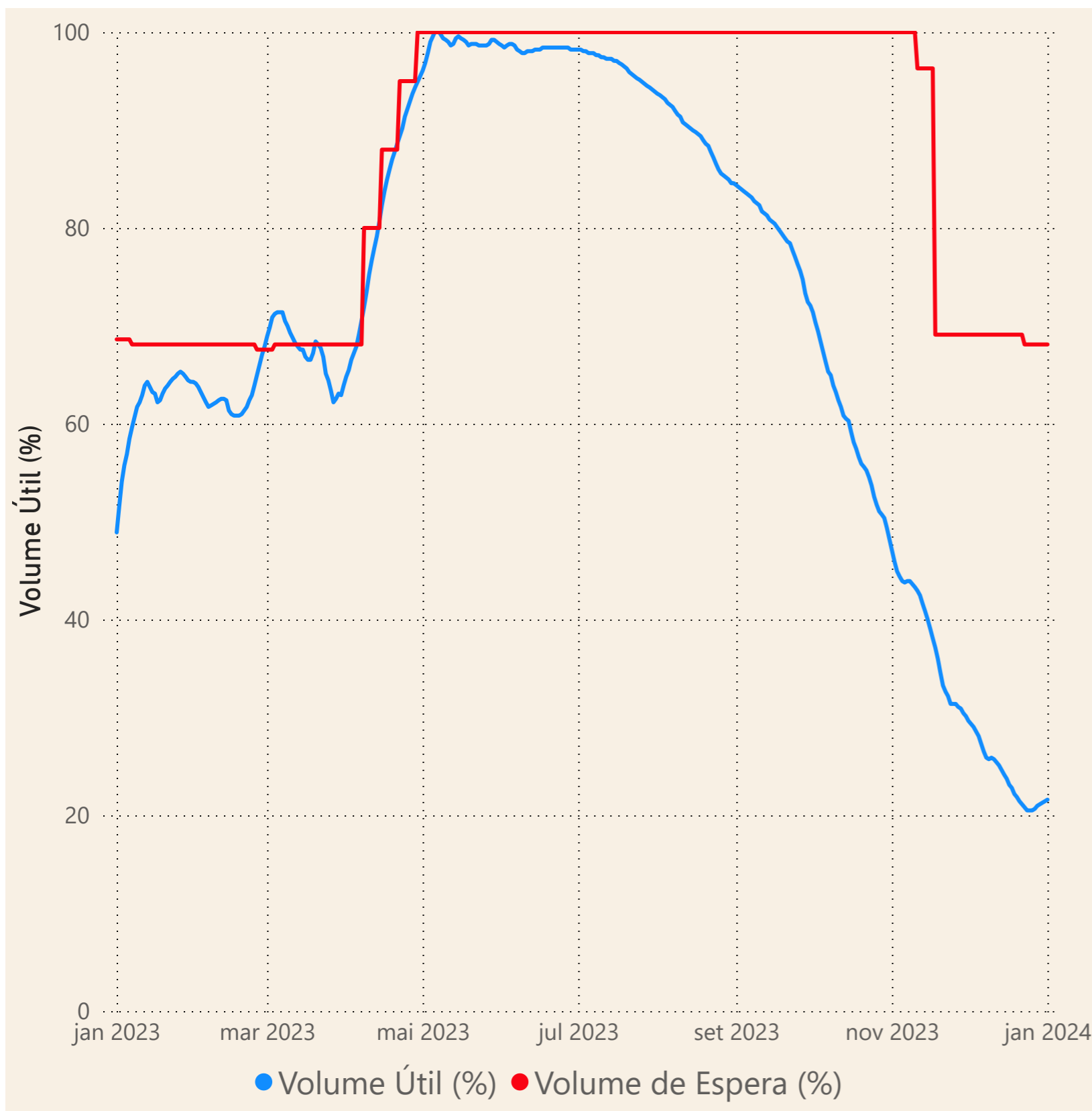


Estação fluviométrica

Fonte de dados: ONS e [HidroWeb](#)

Acompanhamento da Bacia do Rio Parnaíba

Operação da UHE Boa Esperança



Saiba mais sobre os termos técnicos da operação dos reservatórios no [Glossário do Sistema de Acompanhamento de Reservatórios - SAR da ANA](#)