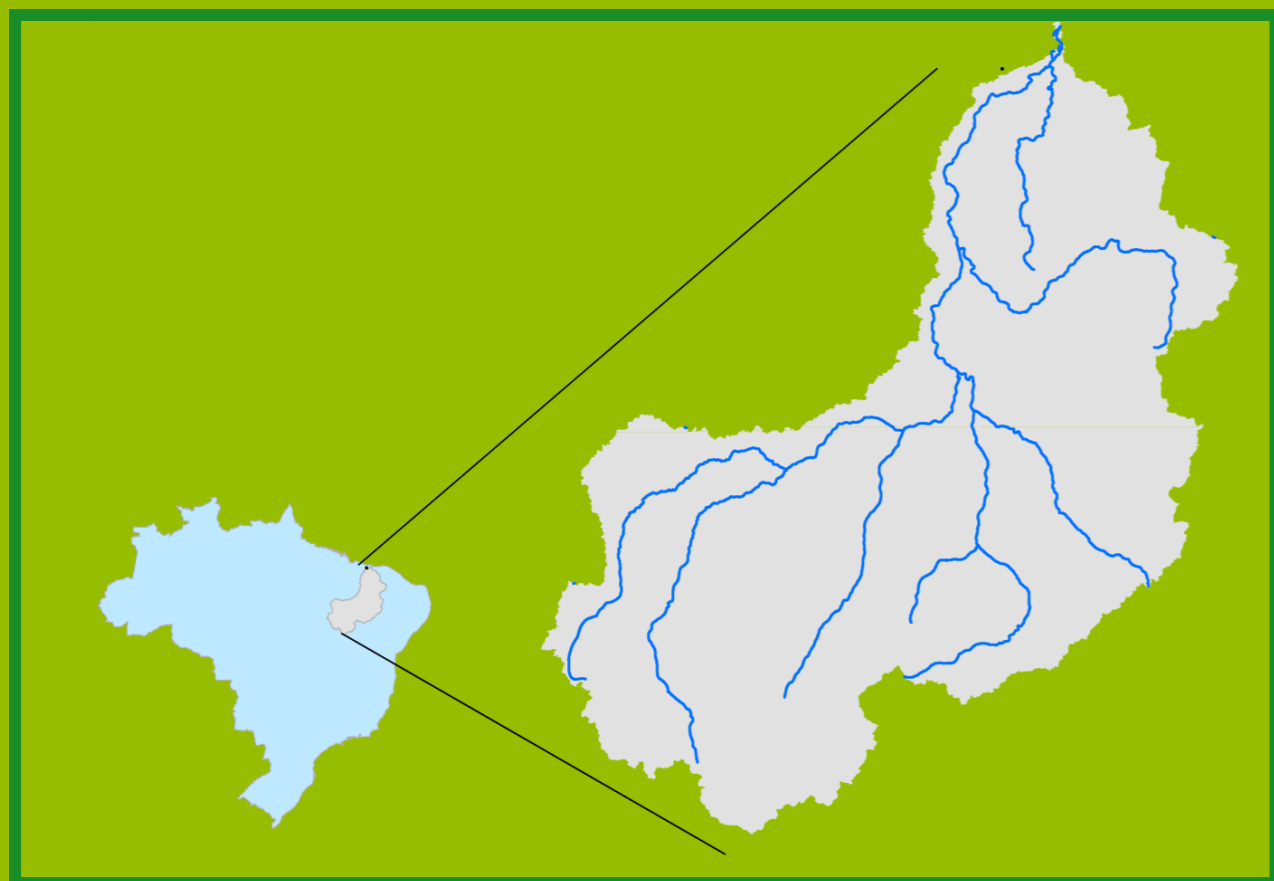




Gostaríamos de saber qual a sua opinião quanto a esse boletim.
Assim, você nos ajuda a melhorar os nossos produtos.
Basta clicar [aqui](#) e responder a 2 perguntas.
Obrigado!

Localização da bacia do Rio Parnaíba



Legenda:



Usina Hidrelétrica



Estação fluviométrica

Teresina-CHESF - 34690000

| Data | Cota (m) | Vazão (m³/s) |
|------------|----------|--------------|
| 16/12/2023 | 2,20 | 349 |
| 17/12/2023 | 2,20 | 350 |
| 18/12/2023 | 2,21 | 351 |
| 19/12/2023 | 2,14 | 334 |
| 20/12/2023 | 2,14 | 333 |

* Média do dia 20/12/23 até 10:45h

UHE Boa Esperança

| Data | Vazão Afluente (m³/s) | Vazão Defluente (m³/s) | Volume Útil (%) |
|------------|-----------------------|------------------------|-----------------|
| 15/12/2023 | 263 | 367 | 24,16 |
| 16/12/2023 | 253 | 346 | 23,74 |
| 17/12/2023 | 252 | 391 | 23,12 |
| 18/12/2023 | 295 | 364 | 22,80 |
| 19/12/2023 | 229 | 368 | 22,18 |

Ribeiro Gonçalves - 34060000

| Data | Cota (m) | Vazão (m³/s) |
|------------|----------|--------------|
| 16/12/2023 | 2,74 | 133 |
| 17/12/2023 | 2,73 | 131 |
| 18/12/2023 | 2,73 | 131 |
| 19/12/2023 | 2,71 | 129 |
| 20/12/2023 | 2,71 | 129 |

* Média do dia 20/12/23 até 10:45h

Teresina



Rio Poti

Prata do Piauí - 34770000

| Data | Cota (m) | Vazão (m³/s) |
|------------|----------|--------------|
| 16/12/2023 | 0,06 | 0 |
| 17/12/2023 | 0,09 | 1 |
| 18/12/2023 | 0,09 | 1 |
| 19/12/2023 | 0,11 | 1 |
| 20/12/2023 | 0,11 | 1 |

* Média do dia 20/12/23 até 11:15h



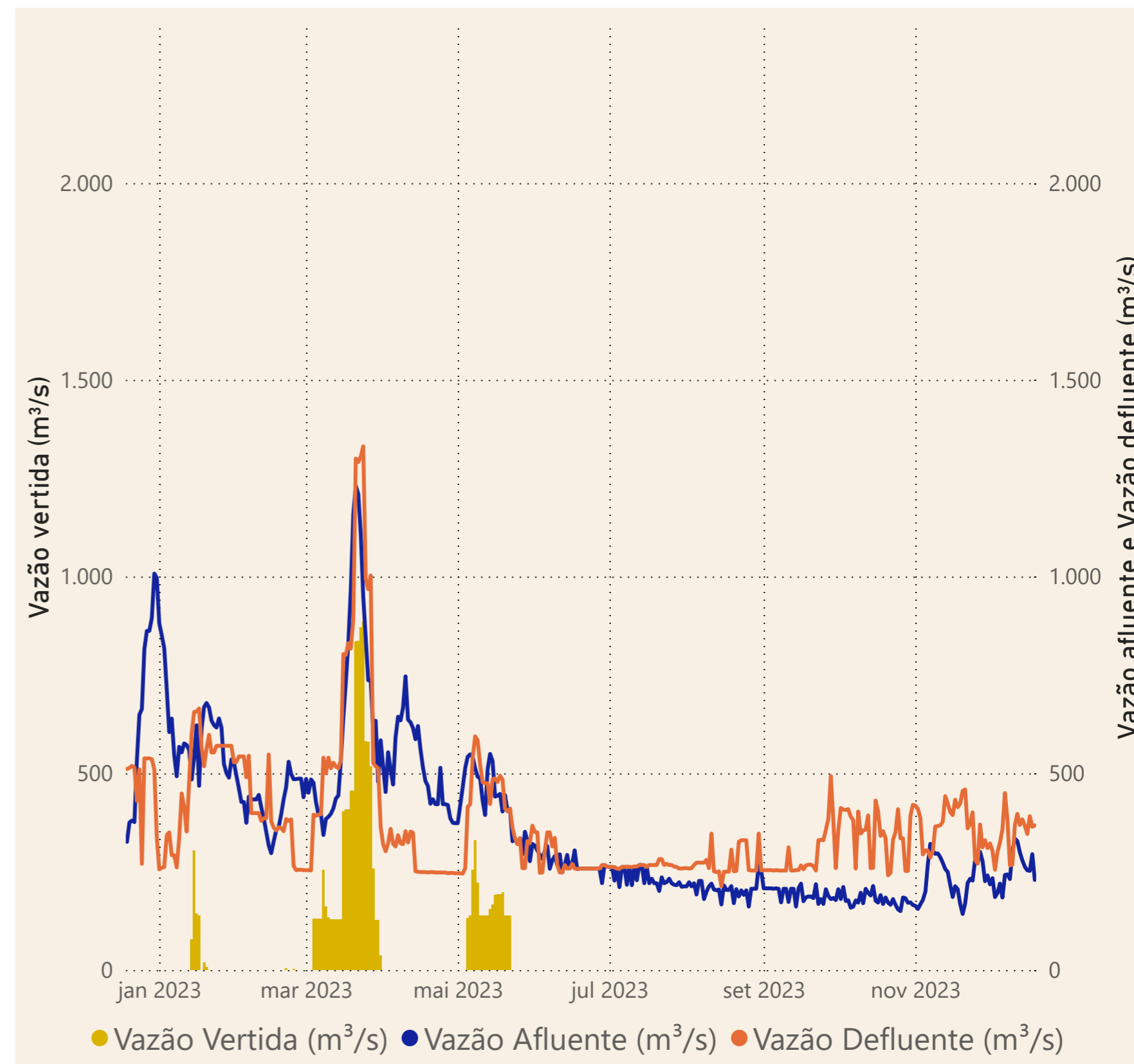
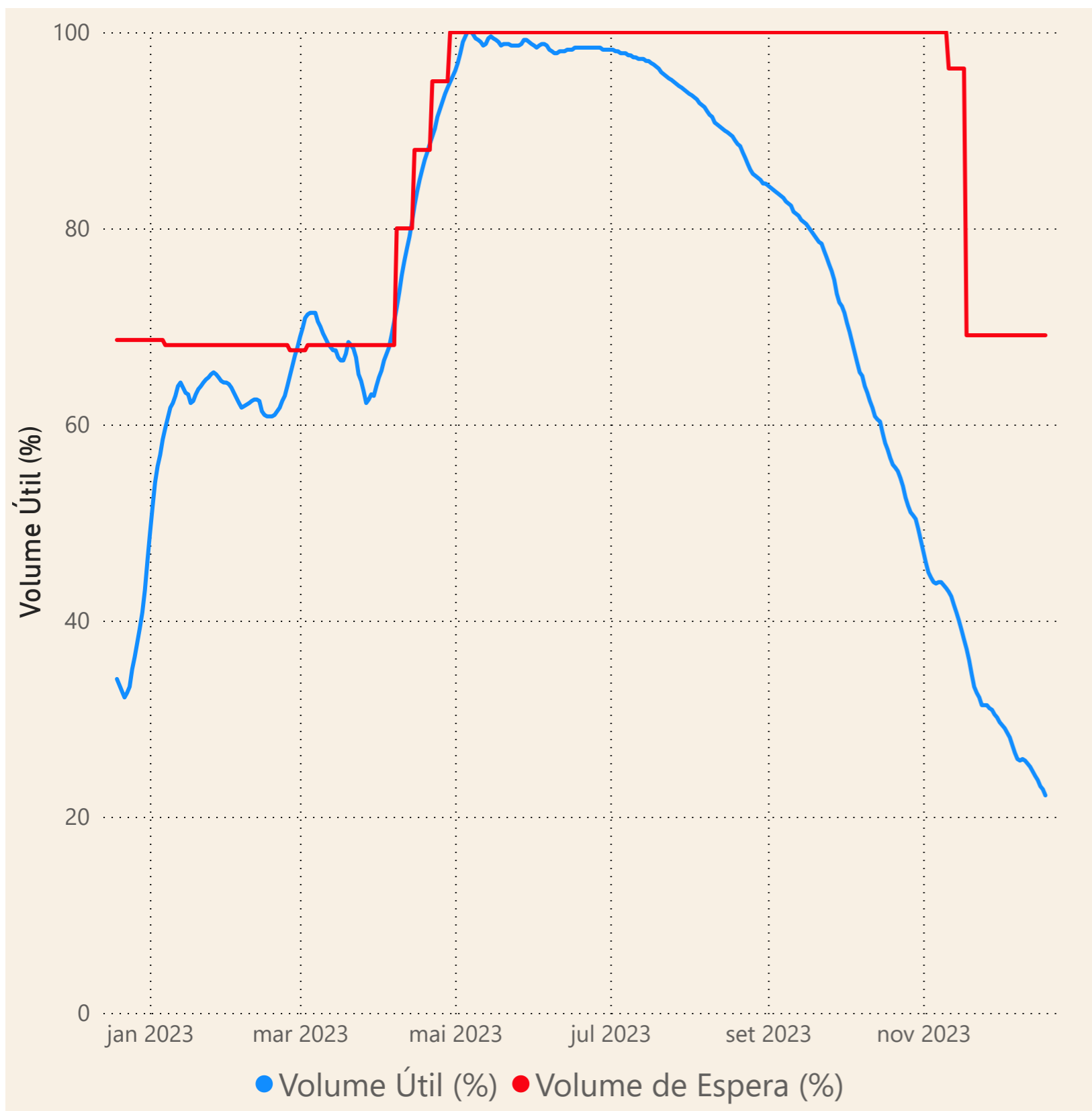
Rio Parnaíba



Fonte de dados: ONS e [HidroWeb](#)

Acompanhamento da Bacia do Rio Parnaíba

Operação da UHE Boa Esperança



Saiba mais sobre os termos técnicos da operação dos reservatórios no [Glossário do Sistema de Acompanhamento de Reservatórios - SAR da ANA](#)

Fonte de dados: ONS