



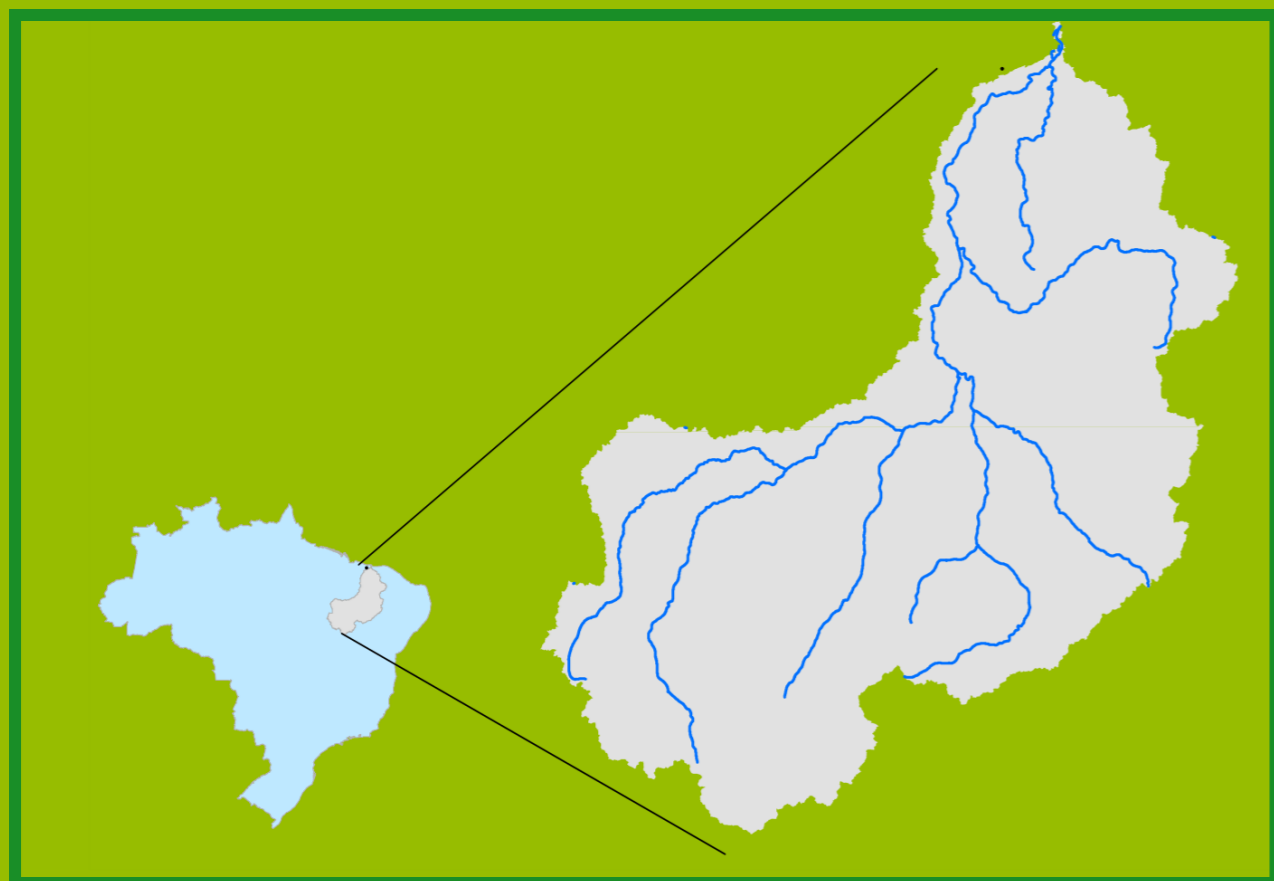
Gostaríamos de saber qual a sua opinião quanto a esse boletim.
Assim, você nos ajuda a melhorar os nossos produtos.
Basta clicar [aqui](#) e responder a 2 perguntas.
Obrigado!

Teresina-CHESF - 34690000

Data	Cota (m)	Vazão (m³/s)
02/12/2023	1,92	276
03/12/2023	1,95	283
04/12/2023	1,95	282
05/12/2023	1,91	273
06/12/2023	1,83	253

* Média do dia 06/12/23 até 08:45h

Localização da bacia do Rio Parnaíba



Legenda:



Usina Hidrelétrica



Estação fluviométrica

UHE Boa Esperança

Data	Vazão Afluente (m³/s)	Vazão Defluente (m³/s)	Volume Útil (%)
01/12/2023	342	342	30,44
02/12/2023	319	319	30,44
03/12/2023	266	266	30,44
04/12/2023	316	316	30,44
05/12/2023	324	324	30,44

Ribeiro Gonçalves - 34060000

Data	Cota (m)	Vazão (m³/s)
02/12/2023	2,71	128
03/12/2023	2,70	127
04/12/2023	2,69	126
05/12/2023	2,70	128
06/12/2023	2,73	131

* Média do dia 06/12/23 até 08:45h

Teresina



Rio Poti

Prata do Piauí - 34770000

Data	Cota (m)	Vazão (m³/s)
02/12/2023	0,12	1
03/12/2023	0,10	1
04/12/2023	0,12	1
05/12/2023	0,10	1
06/12/2023	0,11	1

* Média do dia 06/12/23 até 08:15h



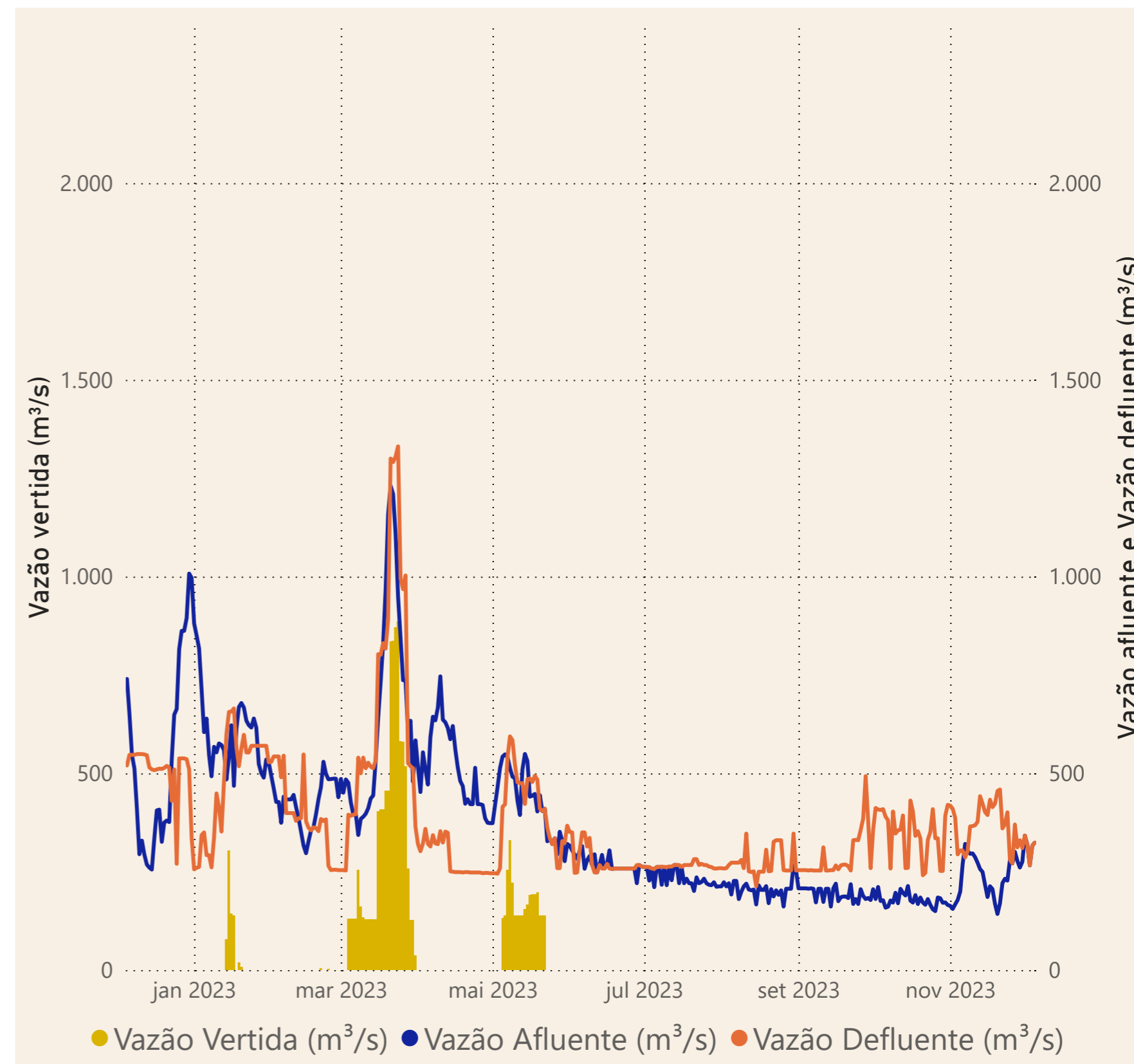
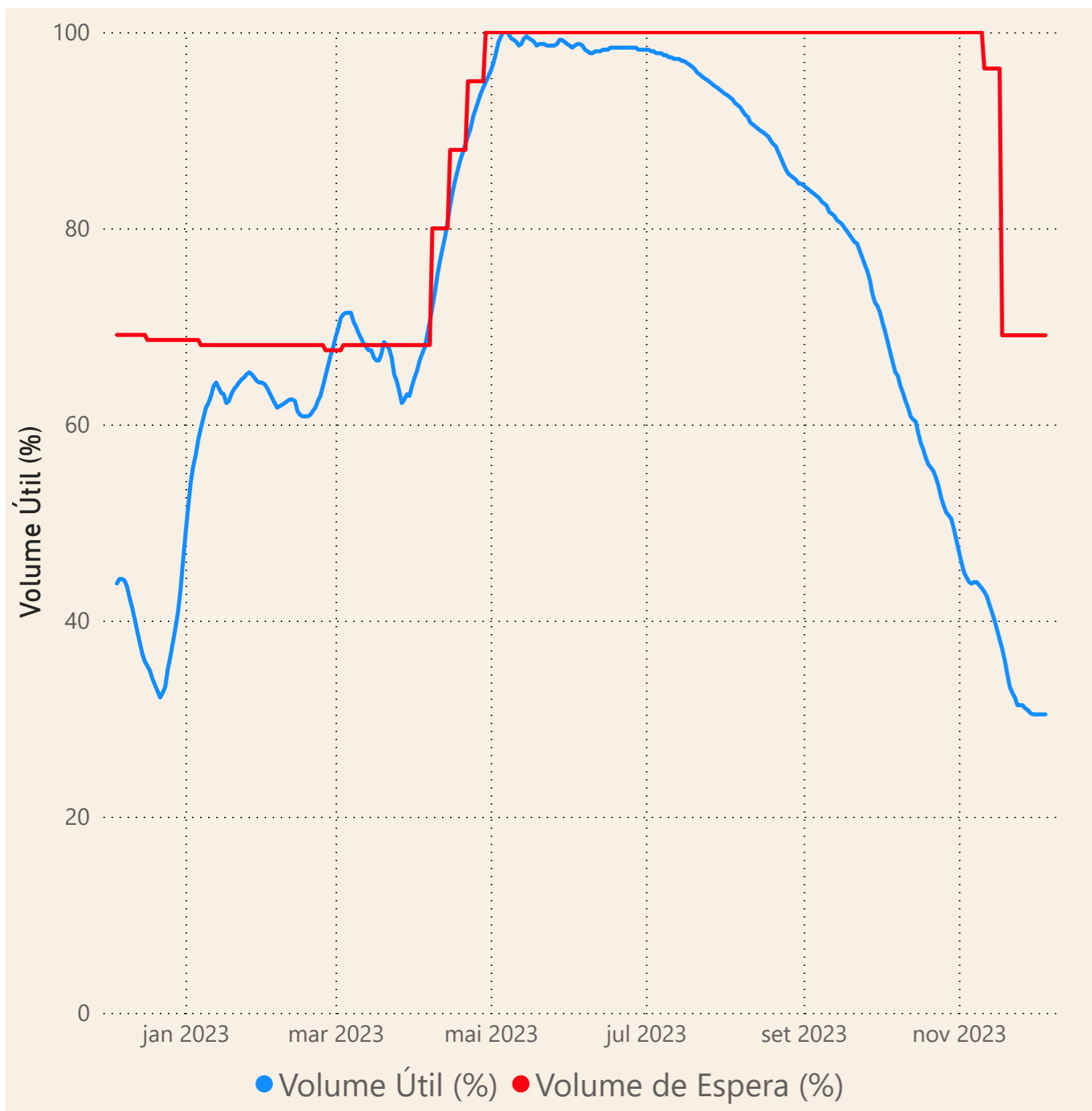
Rio Parnaíba



Fonte de dados: ONS e [HidroWeb](#)

Acompanhamento da Bacia do Rio Parnaíba

Operação da UHE Boa Esperança



Saiba mais sobre os termos técnicos da operação dos reservatórios no [Glossário do Sistema de Acompanhamento de Reservatórios - SAR da ANA](#)

Fonte de dados: ONS